



報道発表資料の配付日時 12月2日(金) 9時00分

発表項目 (行事名)	「ゼロカーボンひやま」クリスマスイベントの開催について		
記者レクチャー のお知らせ	(実施日時)	発表者	
		発表場所	
概要	<p>〈趣旨〉 檜山振興局では、地域の子供達が明るく元気に暮らせるような「ゼロカーボン北海道」の実現に向け、「環境教育(木育業務)」の一環として檜山振興局「初」となる江差幼稚園と江差町管内保育園を対象としたクリスマスイベントを期間中、2回に分けて開催します。 園児たちには、道産トドマツ材の木製単板で飾り物を作成してもらうことで森林のはたらきや、木とふれあうことへの理解を深めてもらうことを目的としています。 なお、イベント期間中は来庁者等にも飾り物の作成や、リーフレットの配布をすることで、木育や「ゼロカーボン北海道」の取組への関心を高めます。</p> <p>〈イベント内容〉 1. 開催期間 令和4年12月8日(木)～令和4年12月23日(金) ※なお、期間中は就学前教育の一環として、次のとおり①・②が個別によるイベントへの参加となります。</p> <p>① 1回目 江差幼稚園 令和4年12月8日(木) 時間10:00(バス到着)～11:30</p> <p>② 2回目 江差町内保育園(かもめ保育園・日明保育園・水堀保育園) 令和4年12月19日(月) 時間9:30(バス到着)～11:00</p> <p>2. 開催場所 北海道檜山振興局1階展示ホール</p> <p>3. 参加範囲 ①江差幼稚園は園児18名・幼稚園教諭2名。 ②江差町内保育園は園児30名・保育士等2名 ③江差管内外の来庁者等</p> <p>4. その他 ①イベントの開催要領及びリーフレット等は別添のとおり。 ②当日は、新型コロナウイルス感染症の拡大防止対策(マスク着用・手指消毒等)を行って開催します。</p>		
参考			

報道(取材)に当たってのお願い	<p>「ゼロカーボン北海道」の実現に向けた檜山振興局独自の事業であり、木育を通して、地域の関心を高めてもらうことから、積極的な取材をお願いします。 なお、取材の際には感染症の防止対策(マスク着用・手指消毒等)にご協力をお願いします。</p>		
他のクラブとの関係	同時配付	(場所)	
	同時レク		

担当(連絡先)	檜山振興局森林室 担当 室長 渡部 芳久、主査(木育普及) 齋藤 孝 TEL ダイヤルイン 0139-52-1309 内線 2570		
---------	---	--	--

「ゼロカーボンひやま」クリスマス イベント 開催スケジュール

開催日 12/8(木) 江差幼稚園

12/19(月) 江差町内保育園(かもめ保育園・日明保育園・水堀保育園)

時間	作業	内容	担当等	所要時間 (目安)
主な役割分担	① 司会進行		森林室：渡部室長	
	② 開催挨拶		高山産業振興部長	
	③ 資料(リーフレット)の説明など		森林室：斎藤主査ほか	
	④ 写真撮影		各部課適宜	
	⑤ 当日の会場準備・後片付け等		森林室等	
	⑥ クリスマスツリーの設置：森林室			
		※1 設置する木はトドマツ、高さ約3.5m、開催前に幼稚園・保育園の飾り付け等に対応できるように2本設置。 ※2 ツリー用の電飾等は、前日まで森林室が整える。(斎藤主査) ※3 来庁者等向けのリーフレットは、木製単板と併せて会場内に設置する。		
10:00頃	来庁(振興局へ到着)	会場の振興局1階展示ホールへ到着。 ※1 ハスで振興局へ到着。 ※2 森林室職員は、到着後、園児と先生方を会場へ誘導する。 ※3 来庁直後、園児達と教諭の方には手指消毒のお願いをする。 ※4 参加可能な林務課・環境生活課職員等にも誘導の協力をお願いする場合あり。	江差幼稚園 森林室職員等	
10:00~10:15	トイレの位置等確認	幼稚園の教諭と確認。	森林室：斎藤主査	
10:15~11:15	司会	司会からイベントの進行等の説明。(以下の次第も若干含めて) ※1 園児達を会場の中心に配置。 ※2 ここから、報道関係・幼稚園・振興局は、適宜、写真撮影を開始。 (注) 振興局のHP等への「園児達の顔出し写真」の掲載は、幼稚園との確認で園児や保護者の立場を考慮して「控えめに」。	森林室：渡部室長	1分
	開催挨拶	産業振興部長より挨拶。	高山産業振興部長	2分
	資料説明	イベント用に作成・配布した資料(パネル等)の説明。	森林室：斎藤主査	7分
	飾り付け	飾り付け作業開始。 ※1 当日持参する木製の飾り物は2本のツリーのどちらでも自由に「手の届く高さ」まで付けてもらう。 ※2 教諭、振興局職員含め園児達をサポート。	江差幼稚園	15分
	道南スギ材によるものづくり体験	スマホ用の木製スタンドを製作。 ※1 ツリーの手前を作業場としてブルーシートを敷く。 ※2 作業用の紙ヤスリ・軍手の配付、園児達の作業をサポート。 ※3 道南スギの紹介や作業方法の説明。 ※4 作業場は、森林室・林務課職員が設定・撤去する。	江差幼稚園 森林室・林務課職員	25分
バードコールの配付	森林室から「ゼロカーボンひやま」のPRを兼ねて園児達に説明をする。 ※ 説明後、園児たちの首に付ける又は手渡しする。	江差幼稚園 森林室(渡辺室長・斎藤主査)	10分	
11:15~11:30	記念撮影	【振興局は高山部長が参加】 ※1 渡部室長から、報道関係→振興局(環境生活課等含む)→幼稚園の順番の撮影を案内。 ※2 撮影は、マスク着用の有・無の2回の撮影として、装飾したツリーをバックに、園児達は木製スタンドを持ちながら撮影。 ※3 イベント終了後、個別に幼稚園へ写真撮影等の時間帯を設けていることも併せて説明。	江差幼稚園 高山産業振興部長 森林室：渡部室長 振興局各部課	15分
11:30	終了	司会からイベント終了の説明 ※ 振興局の職員が見送る	森林室：渡部室長等	
	跡片付け	最終的な跡片付けは12/26の予定	森林室等	

「ゼロカーボンひやま」クリスマス イベント 開催スケジュール

開催日 12/8 (木) 江差町幼稚園

12/19 (月) 江差町内保育園 (かもめ保育園・日明保育園・水堀保育園)

時間	作業	内容	担当等	所要時間 (目安)
主な役割分担		① 司会進行	森林室：渡部室長	
		② 開催挨拶	高山産業振興部長	
		③ 資料（リーフレット）の説明など	森林室：斎藤主査ほか	
		④ 写真撮影	各部課適宜	
		⑤ 当日の会場準備・後片付け等	森林室等	
		⑥ クリスマスツリーの設置：森林室 ※1 設置する木はトドマツ、高さ約3.5m、開催前に幼稚園・保育園の飾り付け等に対応できるように2本設置。 ※2 ツリー用の電飾等は、前日まで森林室が整える。（斎藤主査） ※3 来庁者等向けのリーフレットは、木製単板と併せて会場内に設置する。		
09：30 頃	来庁（振興局へ到着）	会場の振興局1階展示ホールへ到着。 ※1 ハスで振興局へ到着。 ※2 森林室職員は、到着後、園児と先生方を会場へ誘導する。 ※3 来庁直後、園児達と保育士の方には手指消毒のお願いをする。 ※4 参加可能な林務課・環境生活課職員等にも誘導の協力をお願いする場合あり。	保育園 森林室職員等	
09：30～9：45	トイレの位置等確認	保育園の保育士と確認。	森林室：斎藤主査	
09：45～10：45	司会	司会からイベントの進行等の説明。（以下の次第も若干含めて） ※1 園児達を会場の中心に配置。 ※2 ここから、報道関係・保育園・振興局は、適宜、写真撮影を開始。 (注) 振興局のHP等への「園児達の顔出し写真」の掲載は、保育園との確認で園児や保護者の立場を考慮して「控えめに」。	森林室：渡部室長	1分
	開催挨拶	産業振興部長より挨拶。	高山産業振興部長	2分
	資料説明	イベント用に作成・配布した資料（パネル等）の説明。 ※保育園の場合は、「ゼロカーボンひやま」について若干説明する。	森林室：斎藤主査	7分
	飾り付け	飾り付け作業開始。 ※1 当日持参する木製の飾り物は2本のツリーのどちらでも自由に「手の届く高さ」まで付けてもらう。 ※2 保育士等、振興局職員含め園児達をサポート。	保育園 森林室職員等	15分
	道南スギ材によるものづくり体験	スマホ用の木製スタンドを製作。 ※1 ツリーの手前を作業場としてブルーシートを敷く。 ※2 作業用の紙ヤスリ・軍手の配付、園児達の作業をサポート。 ※3 道南スギの紹介や作業方法の説明。 ※4 作業場は、森林室・林務課職員が設定・撤去する。	保育園 森林室・林務課職員	25分
バードコールの配付	森林室から「ゼロカーボンひやま」のPRを兼ねて園児達に説明をする。 ※説明後、園児たちの首にかける又は手渡しする。	保育園 森林室（渡辺室長・斎藤主査）	10分	
10：45～11：00	記念撮影	【振興局は高山部長が参加】 ※1 渡部室長から、報道関係→振興局（環境生活課等含む）→保育園の順番の撮影を案内。 ※2 撮影は、マスク着用の有・無の2回の撮影として、装飾したツリーをバックに、園児達は木製スタンドを持ちながら撮影。 ※3 イベント終了後、個別に保育園へ写真撮影等の時間帯を設けていることも併せて説明。	保育園 高山産業振興部長 森林室：渡部室長 振興局各部課	15分
11：00	終了	司会からイベント終了の説明 ※ 振興局の職員が見送る	森林室：渡部室長等	
	跡片付け	最終的な跡片付けは12/26の予定	森林室等	

資料3 リーフレット

みなさんのたくさんの
さんか
参加まってま〜す。
※「うらめん」もみてね

【いつ・どこで】

れいわ4. 12. 8 (木ようび) ~ 12. 23 (金ようび) まで
しんこうきょく
ひやま振興局1階展示ホールでおこないます！

【おしらせ】

ほっかいどうは、2050年まで「ゼロカーボンの実現」をめざしており

かんない おお もくひょう
ひやま管内のみなさんとともに！大きな目標にチャレンジします！！


もくひょう ねが
「みなさんの目標やお願い」をクリスマスツリーに飾りましょう！！！！

おんだんか

温暖化が進む地球をまもろう！！

～カーボン・オフセットについて～ 作成：檜山振興局森林室

CO₂が多くなりすぎて、地球があつくなると大雨などが降り続けたり、北極の氷もとけたり大変なことになります。



CO₂を少なくする方法の1つに  を植えることによるカーボン・オフ

セットがあります。みなさんも次のようなステップでやってみよう！

①【知って】

自分の住んでいる街のCO₂の量を調べてみよう。

②【少なくする】

部屋の電気の消し忘れなどをなくそう。
買い物は、できるだけ住んでいる街で済ませよう。

③【CO₂とO₂を交換しよう】

CO₂を吸ってくれるヒバなどの  を植える活動に参加して広めよう。

カーボン・オフセットで温暖化が進む地球をまもろう！



ZERO
CARBON
HOKKAIDO
HIYAMA
Subprefecture

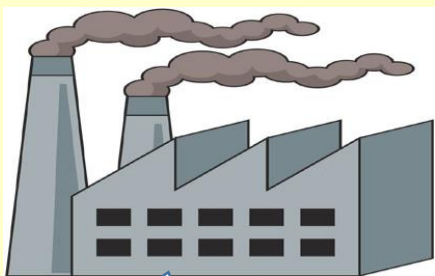


ZERO
CARBON
HOKKAIDO
HIYAMA
Subprefecture

① 【しって】

「まち」で「にさんかたんそ」をだしているものは？

くるまのはいきガス



こうじょうのけむり

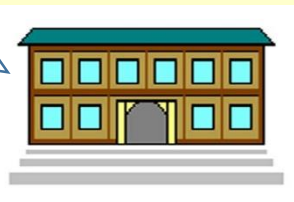
みんなが
はく いき



「どこで」しらべる？

「こうきょう」しせつ など

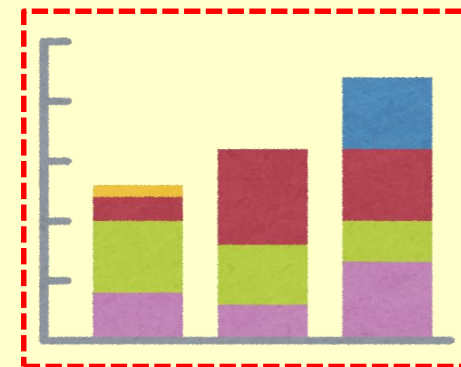
まちやくば



しんこう
きょく



でんりょく
がいしゃ



「つかったぶん」の
でんきをグラフなどで
あらわしているよ


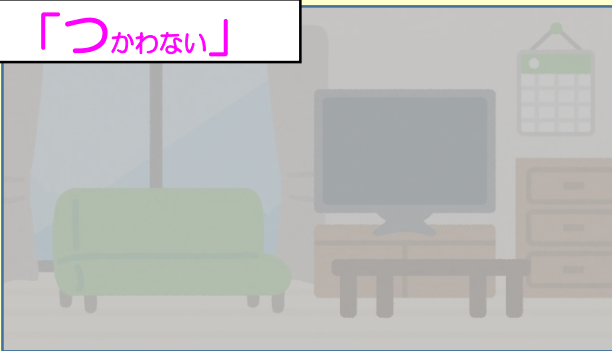
② 【すくなくする】

「へや」の電きの「けしわすれ」をなくそう

「つかっている」



「つかわない」




「かいもの」は、できるだけ「すんでいるまち」で

〇×△ちょう



1じかん



えさしちょう



えさしちょう



10ぷん



えさしちょう



「とおい」ところより「ちかい」ところのほうが「にさんかたんそ」はすくないよ!



ZERO
CARBON
HOKKAIDO
HIYAMA
Subprefecture

③ 「にさんかたんそ」と「さんそ」




ZERO
CARBON
HOKKAIDO
HIYAMA
Subprefecture

を「こうかん」しよう


～かーぼん・おふせっと～

「にさんかたんそ」を




「さんそ」へ

がんばって、「にさんかたんそ」を
すくなくしているけど・・・




どうしても
これだけ「にさんかたんそ」が、**こぼれて**しま
います・・・。

どんどん をうえるよ



をうえるところがありますよ



かーぼん・おふせっと