Ⅲ　管内来訪観光客調査

Ⅱは、「主要観光スポット来訪客アンケート」と「宿泊客アンケート」を統合した集計表に基づいて分析してある。なお、両調査は宿泊した施設への直接的評価の質問以外は全て共通内容となっている。

1　来訪観光客のプロフィール

1－1　居住地分布

- 管内来訪観光客の7割以上は「道内客」（72.5%）であるが、「道外客」（27.5%）も1/4を占める。
- 宿泊施設での宿泊客調査では1/3が「道外客」（35.9%）である。
- 江差町、上ノ国町、奥尻町、今金町で、いずれも1/3程度以上が「道外客」である。

①道内客

- 道内客は「道央圏」（47.1%）と「道南圏」（44.0%）で大半を占め、他の「道北圏」（2.8%）や「道東圏」（4.6%）などからの入込は極めて少ない。
- 厚沢部町は9割近くが「道南圏」（86.0%）が占め、海水浴客が多い乙部町も「道南圏」（55.2%）が半数を超える。
- これに対して、今金町やせたな町、奥尻町、江差町では「道央圏」が半数以上となる。
- 季節別にみると、秋季には「道央圏」の割合が4割程度にまで減少する。

来訪客の居住地（N=835）

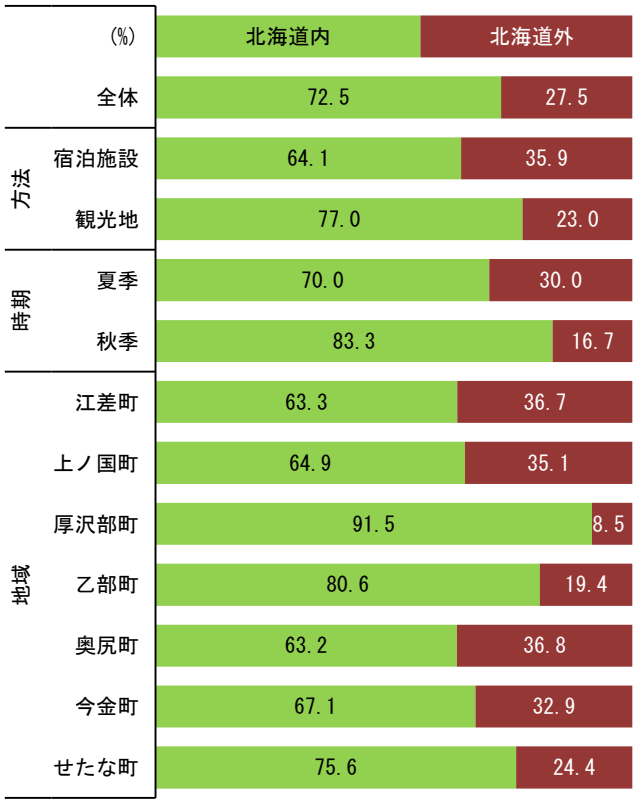

道内客の圏域構成（N=605）

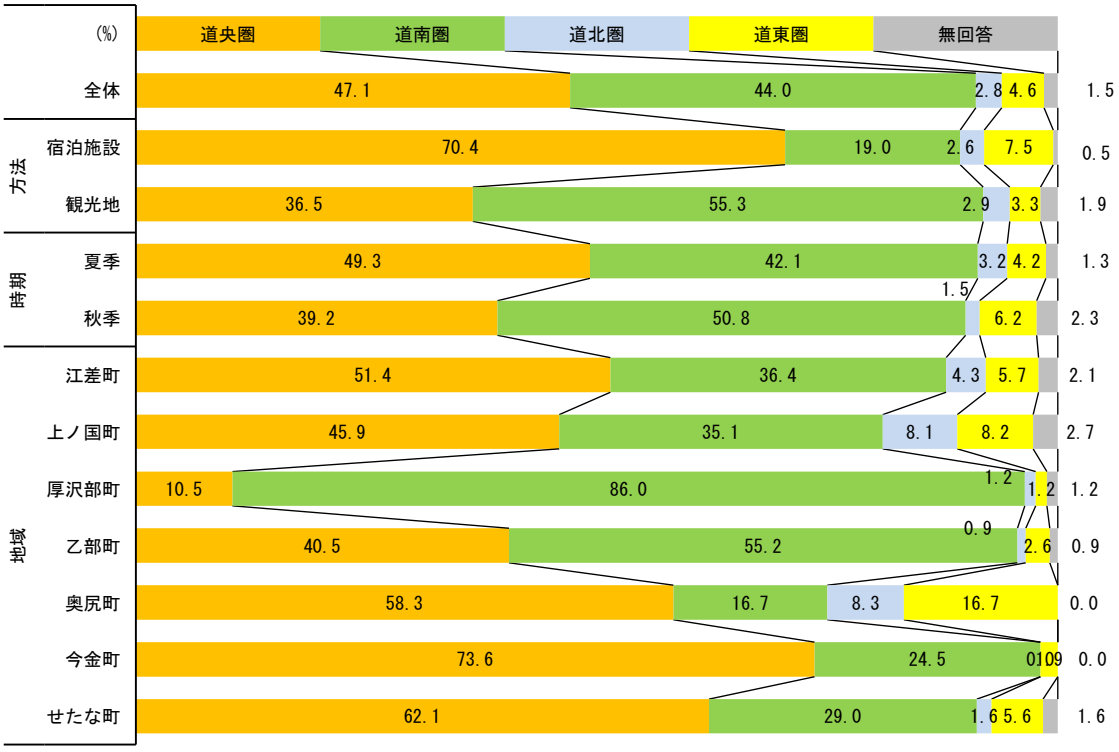

来訪客の居住地（N=835）

(%)		サンプル数	北海道内	北海道外
全体		835	72.5	27.5
方法	宿泊施設	295	64.1	35.9
	観光地	540	77.0	23.0
時期	夏季	679	70.0	30.0
	秋季	156	83.3	16.7
日程	日帰り	259	99.6	0.4
	宿泊	576	60.2	39.8
地域	江差町	221	63.3	36.7
	上ノ国町	114	64.9	35.1
	厚沢部町	94	91.5	8.5
	乙部町	144	80.6	19.4
	奥尻町	19	63.2	36.8
	今金町	79	67.1	32.9
	せたな町	164	75.6	24.4
性別	男性	518	69.7	30.3
	女性	314	77.1	22.9
	無回答	3	66.7	33.3
年代	10・20代	66	83.3	16.7
	30代	125	76.8	23.2
	40代	194	83.0	17.0
	50代	183	72.1	27.9
	60代	174	64.4	35.6
	70代以上	89	51.7	48.3
	無回答	4	75.0	25.0

全体水準より5ポイント以上大きい

道内客の圏域構成（N=605）

(%)		サンプル数	道央圏	道南圏	道北圏	オホーツク圏	十勝圏	釧根圏	無回答
全体		605	47.1	44.0	2.8	0.8	3.3	0.5	1.5
方法	宿泊施設	189	70.4	19.0	2.6	1.6	4.8	1.1	0.5
	観光地	416	36.5	55.3	2.9	0.5	2.6	0.2	1.9
時期	夏季	475	49.3	42.1	3.2	1.1	2.5	0.6	1.3
	秋季	130	39.2	50.8	1.5	0.0	6.2	0.0	2.3
日程	日帰り	258	16.7	80.6	0.4	0.0	0.4	0.0	1.9
	宿泊	347	69.7	16.7	4.6	1.4	5.5	0.9	1.2
地域	江差町	140	51.4	36.4	4.3	0.0	5.7	0.0	2.1
	上ノ国町	74	45.9	35.1	8.1	4.1	4.1	0.0	2.7
	厚沢部町	86	10.5	86.0	1.2	0.0	1.2	0.0	1.2
	乙部町	116	40.5	55.2	0.9	0.0	1.7	0.9	0.9
	奥尻町	12	58.3	16.7	8.3	0.0	16.7	0.0	0.0
	今金町	53	73.6	24.5	0.0	1.9	0.0	0.0	0.0
	せたな町	124	62.1	29.0	1.6	0.8	3.2	1.6	1.6
性別	男性	361	49.9	39.9	3.9	1.4	3.3	0.6	1.1
	女性	242	43.0	50.0	1.2	0.0	3.3	0.4	2.1
	無回答	2	50.0	50.0	0.0	0.0	0.0	0.0	0.0
年代	10・20代	55	27.3	65.5	0.0	1.8	5.5	0.0	0.0
	30代	96	50.0	44.8	1.0	0.0	3.1	0.0	1.0
	40代	161	41.0	47.2	5.0	0.6	3.7	1.2	1.2
	50代	132	57.6	36.4	3.0	0.8	0.0	0.8	1.5
	60代	112	48.2	42.0	3.6	0.0	5.4	0.0	0.9
	70代以上	46	52.2	32.6	0.0	4.3	4.3	0.0	6.5
	無回答	3	66.7	33.3	0.0	0.0	0.0	0.0	0.0

全体水準より5ポイント以上大きい

②道外客

- 半数が東京を含む「関東」（49.6%）で占められ、これに名古屋を含む「中部」（13.0%）、大阪・神戸を含む「関西」（11.7%）が次ぐ。
- 宿泊施設での宿泊客調査では６割近くが「関東」（57.5%）を占める。

道外客の圏域構成（N=230）

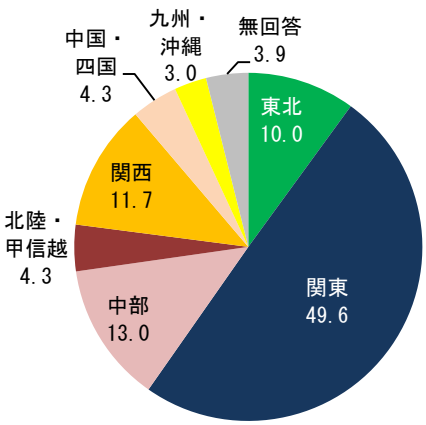

道外客の圏域構成（N=230）

(%)		サンプル数	東北	関東	中部	北陸・甲信越	関西	中国・四国	九州・沖縄	無回答
全体		230	10.0	49.6	13.0	4.3	11.7	4.3	3.0	3.9
方法	宿泊施設	106	7.5	57.5	12.3	5.7	12.3	0.0	4.7	0.0
	観光地	124	12.1	42.7	13.7	3.2	11.3	8.1	1.6	7.3
時期	夏季	204	8.8	51.5	11.8	4.9	11.8	4.4	2.5	4.4
	秋季	26	19.2	34.6	23.1	0.0	11.5	3.8	7.7	0.0
日程	日帰り	1	0.0	100.0	0.0	0.0	0.0	0.0	0.0	0.0
	宿泊	229	10.0	49.3	13.1	4.4	11.8	4.4	3.1	3.9
地域	江差町	81	13.6	44.4	16.0	3.7	8.6	6.2	1.2	6.2
	上ノ国町	40	7.5	57.5	12.5	7.5	10.0	5.0	0.0	0.0
	厚沢部町	8	0.0	62.5	12.5	0.0	0.0	0.0	0.0	25.0
	乙部町	28	14.3	46.4	17.9	0.0	10.7	0.0	10.7	0.0
	奥尻町	7	0.0	57.1	0.0	0.0	42.9	0.0	0.0	0.0
	今金町	26	3.8	61.5	7.7	11.5	3.8	7.7	3.8	0.0
	せたな町	40	10.0	42.5	10.0	2.5	22.5	2.5	5.0	5.0
性別	男性	157	10.2	47.8	14.6	4.5	10.8	5.7	1.9	4.5
	女性	72	8.3	54.2	9.7	4.2	13.9	1.4	5.6	2.8
	無回答	1	100.0	0.0	0.0	0.0	0.0	0.0	0.0	0.0
年代	10・20代	11	9.1	54.5	0.0	0.0	27.3	0.0	0.0	9.1
	30代	29	6.9	58.6	6.9	6.9	10.3	6.9	0.0	3.4
	40代	33	0.0	60.6	9.1	0.0	24.2	0.0	6.1	0.0
	50代	51	19.6	51.0	13.7	3.9	5.9	0.0	2.0	3.9
	60代	62	11.3	53.2	11.3	6.5	4.8	4.8	3.2	4.8
	70代以上	43	4.7	27.9	25.6	4.7	16.3	11.6	4.7	4.7
	無回答	1	100.0	0.0	0.0	0.0	0.0	0.0	0.0	0.0

全体水準より5ポイント以上大きい

③道外客の来道手段

- 道外からの来訪者は「フェリー」（45.2%）、「飛行機」（41.7%）で来道した者が多く、「北海道新幹線」での来道は新函館北斗（10.4%）、「木古内」（2.2%）の合計でも13%に留まる。
- なお、「フェリー」来道の割合は江差町、厚沢部町など管内の南部エリアに多く見られる。

道外客の交通手段（N=230）

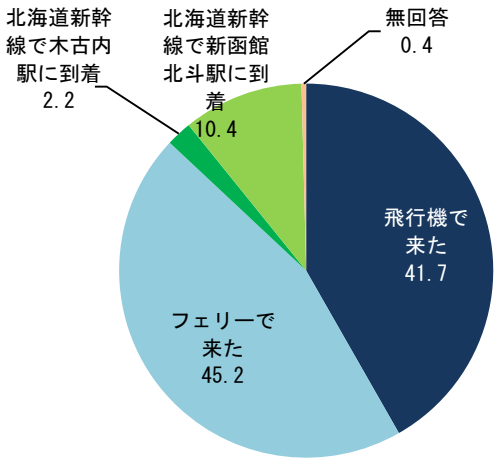

道外客の交通手段（N=230）

(%)		サンプル数	飛行機で来た	フェリーで来た	北海道新幹線で木古内駅に到着	北海道新幹線で新函館北斗駅に到着	無回答
全体		230	41.7	45.2	2.2	10.4	0.4
方法	宿泊施設	106	45.3	35.8	4.7	13.2	0.9
	観光地	124	38.7	53.2	0.0	8.1	0.0
時期	夏季	204	39.7	48.5	2.5	8.8	0.5
	秋季	26	57.7	19.2	0.0	23.1	0.0
日程	日帰り	1	100.0	0.0	0.0	0.0	0.0
	宿泊	229	41.5	45.4	2.2	10.5	0.4
地域	江差町	81	37.0	50.6	1.2	11.1	0.0
	上ノ国町	40	50.0	35.0	7.5	7.5	0.0
	厚沢部町	8	37.5	62.5	0.0	0.0	0.0
	乙部町	28	39.3	42.9	0.0	14.3	3.6
	奥尻町	7	85.7	14.3	0.0	0.0	0.0
	今金町	26	42.3	42.3	0.0	15.4	0.0
	せたな町	40	37.5	50.0	2.5	10.0	0.0
性別	男性	157	38.2	50.3	0.6	10.8	0.0
	女性	72	50.0	33.3	5.6	9.7	1.4
	無回答	1	0.0	100.0	0.0	0.0	0.0
年代	10・20代	11	54.5	18.2	9.1	18.2	0.0
	30代	29	51.7	31.0	6.9	10.3	0.0
	40代	33	57.6	33.3	0.0	9.1	0.0
	50代	51	56.9	27.5	2.0	11.8	2.0
	60代	62	29.0	58.1	0.0	12.9	0.0
	70代以上	43	20.9	72.1	2.3	4.7	0.0
	無回答	1	0.0	100.0	0.0	0.0	0.0

全体水準より5ポイント以上大きい

④航空・フェリー到着地

- 航空機利用者は「函館」（49.0%）と「新千歳空港」（44.8%）で二分される。
- フェリー利用者は6割が「函館」（60.6%）であるが、「苫小牧」（21.2%）や「小樽」（13.5%）の“北回り”型も1/3に上る。

道外から航空機利用客の到着空港（N=96）

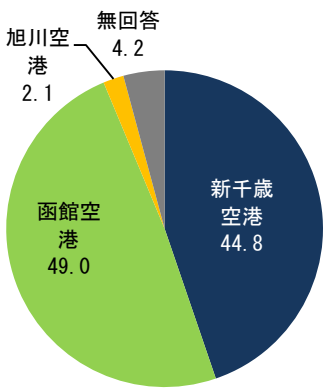

道外から航フェリー利用客の到着港（N=104）

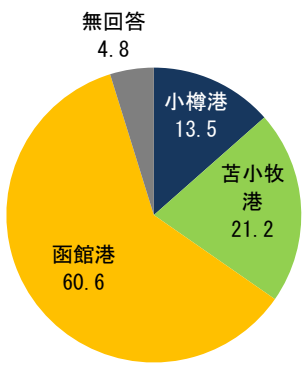

道外から航空機・フェリー利用客の到着空港・港（N=96,104）

(%)		到着空港					到着港（フェリー）				
		サンプル数	新千歳空港	函館空港	旭川空港	無回答	サンプル数	小樽港	苫小牧港	函館港	無回答
全体		96	44.8	49.0	2.1	4.2	104	13.5	21.2	60.6	4.8
方法	宿泊施設	48	56.3	41.7	2.1	0.0	38	15.8	23.7	60.5	0.0
	観光地	48	33.3	56.3	2.1	8.3	66	12.1	19.7	60.6	7.6
時期	夏季	81	45.7	48.1	1.2	4.9	99	14.1	20.2	60.6	5.1
	秋季	15	40.0	53.3	6.7	0.0	5	0.0	40.0	60.0	0.0
日程	日帰り	1	0.0	100.0	0.0	0.0	0	0.0	0.0	0.0	0.0
	宿泊	95	45.3	48.4	2.1	4.2	104	13.5	21.2	60.6	4.8
地域	江差町	30	16.7	66.7	3.3	13.3	41	14.6	24.4	56.1	4.9
	上ノ国町	20	45.0	50.0	5.0	0.0	14	7.1	7.1	85.7	0.0
	厚沢部町	3	0.0	100.0	0.0	0.0	5	0.0	0.0	60.0	40.0
	乙部町	11	45.5	54.5	0.0	0.0	12	33.3	8.3	58.3	0.0
	奥尻町	6	83.3	16.7	0.0	0.0	1	100.0	0.0	0.0	0.0
	今金町	11	72.7	27.3	0.0	0.0	11	9.1	36.4	54.5	0.0
	せたな町	15	73.3	26.7	0.0	0.0	20	5.0	30.0	60.0	5.0
性別	男性	60	46.7	46.7	3.3	3.3	79	15.2	21.5	58.2	5.1
	女性	36	41.7	52.8	0.0	5.6	24	8.3	20.8	66.7	4.2
	無回答	0	0.0	0.0	0.0	0.0	1	0.0	0.0	100.0	0.0
年代	10・20代	6	33.3	33.3	16.7	16.7	2	0.0	0.0	100.0	0.0
	30代	15	53.3	46.7	0.0	0.0	9	11.1	11.1	77.8	0.0
	40代	19	36.8	57.9	0.0	5.3	11	27.3	9.1	54.5	9.1
	50代	29	37.9	58.6	0.0	3.4	14	0.0	7.1	78.6	14.3
	60代	18	50.0	44.4	0.0	5.6	36	16.7	25.0	58.3	0.0
	70代以上	9	66.7	22.2	11.1	0.0	31	12.9	32.3	48.4	6.5
	無回答	0	0.0	0.0	0.0	0.0	1	0.0	0.0	100.0	0.0

全体水準より5ポイント以上大きい

1－2　性別構成

- 管内来訪観光客（アンケート回答者）の６割は「男性」（62.0%）である。
- 今回の旅行・レジャー全体が日帰りである場合では、「男性」（55.2%）と「女性」（44.8%）が拮抗してくる。
- 回答者全員が宿泊である奥尻町では「女性」（57.9%）の方が多い。

来訪客の性別構成（N=835）

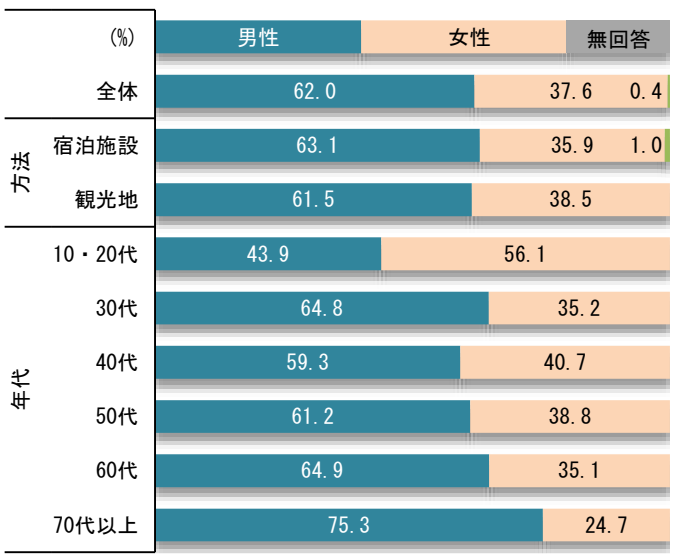

※年代無回答は表記を略してある

来訪客の性別構成（N=835）

(%)		サンプル数	男性	女性	無回答
全体		835	62.0	37.6	0.4
方法	宿泊施設	295	63.1	35.9	1.0
	観光地	540	61.5	38.5	0.0
時期	夏季	679	62.4	37.1	0.4
	秋季	156	60.3	39.7	0.0
日程	日帰り	259	55.2	44.8	0.0
	宿泊	576	65.1	34.4	0.5
地域	江差町	221	66.1	33.9	0.0
	上ノ国町	114	59.6	40.4	0.0
	厚沢部町	94	57.4	42.6	0.0
	乙部町	144	59.0	40.3	0.7
	奥尻町	19	42.1	57.9	0.0
	今金町	79	74.7	24.1	1.3
	せたな町	164	59.8	39.6	0.6
性別	男性	518	100.0	0.0	0.0
	女性	314	0.0	100.0	0.0
	無回答	3	0.0	0.0	100.0
年代	10・20代	66	43.9	56.1	0.0
	30代	125	64.8	35.2	0.0
	40代	194	59.3	40.7	0.0
	50代	183	61.2	38.8	0.0
	60代	174	64.9	35.1	0.0
	70代以上	89	75.3	24.7	0.0
	無回答	4	25.0	0.0	75.0
居住	北海道内	605	59.7	40.0	0.3
	北海道外	230	68.3	31.3	0.4

全体水準より5ポイント以上大きい

1－3　年代構成

- 「40代」（23.2%）、「50代」（21.9%）、「60代」（20.8%）が中心で、「10、20代」は合わせても8%程度に留まる。
- 海水浴客が多い乙部町や奥尻町では他地域に比べて「20～30代」が多く、やや“若い客”に寄る。逆に、今金町は「60代・70代以上」が合計4割を超え、相対的に“高齢層が多い”地域となる。

来訪客の年代構成（N=835）

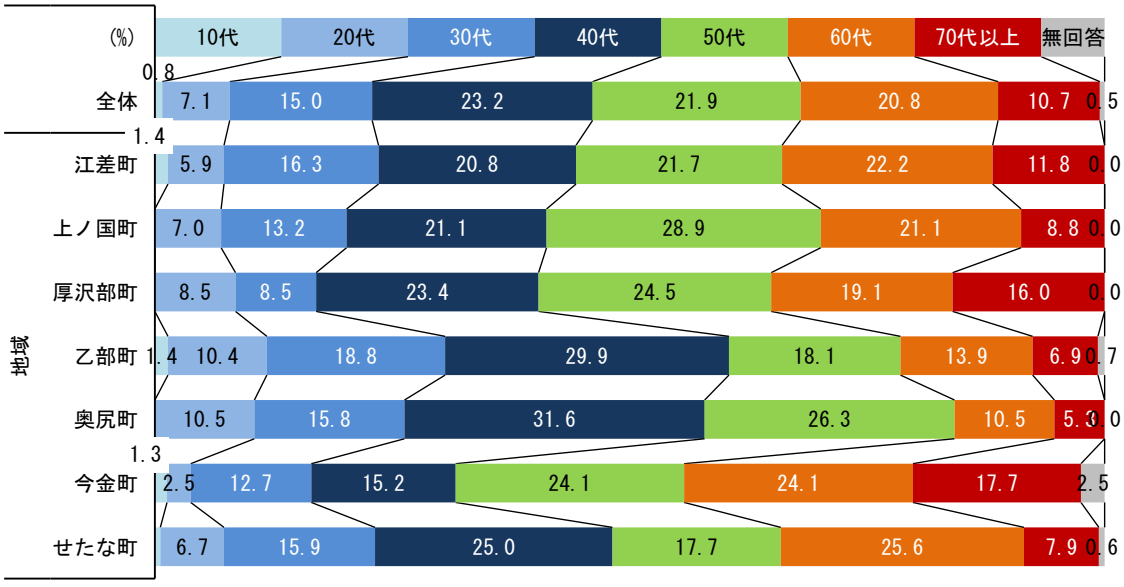

来訪客の年代構成（N=835）

(%)		サンプル数	10代	20代	30代	40代	50代	60代	70代以上	無回答
全体		835	0.8	7.1	15.0	23.2	21.9	20.8	10.7	0.5
方法	宿泊施設	295	1.4	3.4	9.5	19.0	26.4	28.1	10.8	1.4
	観光地	540	0.6	9.1	18.0	25.6	19.4	16.9	10.6	0.0
時期	夏季	679	0.9	7.1	15.8	24.3	20.3	20.6	10.5	0.6
	秋季	156	0.6	7.1	11.5	18.6	28.8	21.8	11.5	0.0
日程	日帰り	259	0.0	12.0	18.1	30.1	19.3	13.1	7.3	0.0
	宿泊	576	1.2	4.9	13.5	20.1	23.1	24.3	12.2	0.7
地域	江差町	221	1.4	5.9	16.3	20.8	21.7	22.2	11.8	0.0
	上ノ国町	114	0.0	7.0	13.2	21.1	28.9	21.1	8.8	0.0
	厚沢部町	94	0.0	8.5	8.5	23.4	24.5	19.1	16.0	0.0
	乙部町	144	1.4	10.4	18.8	29.9	18.1	13.9	6.9	0.7
	奥尻町	19	0.0	10.5	15.8	31.6	26.3	10.5	5.3	0.0
	今金町	79	1.3	2.5	12.7	15.2	24.1	24.1	17.7	2.5
	せたな町	164	0.6	6.7	15.9	25.0	17.7	25.6	7.9	0.6
性別	男性	518	0.8	4.8	15.6	22.2	21.6	21.8	12.9	0.2
	女性	314	1.0	10.8	14.0	25.2	22.6	19.4	7.0	0.0
	無回答	3	0.0	0.0	0.0	0.0	0.0	0.0	0.0	100.0
年代	10・20代	66	10.6	89.4	0.0	0.0	0.0	0.0	0.0	0.0
	30代	125	0.0	0.0	100.0	0.0	0.0	0.0	0.0	0.0
	40代	194	0.0	0.0	0.0	100.0	0.0	0.0	0.0	0.0
	50代	183	0.0	0.0	0.0	0.0	100.0	0.0	0.0	0.0
	60代	174	0.0	0.0	0.0	0.0	0.0	100.0	0.0	0.0
	70代以上	89	0.0	0.0	0.0	0.0	0.0	0.0	100.0	0.0
	無回答	4	0.0	0.0	0.0	0.0	0.0	0.0	0.0	100.0
居住	北海道内	605	0.8	8.3	15.9	26.6	21.8	18.5	7.6	0.5
	北海道外	230	0.9	3.9	12.6	14.3	22.2	27.0	18.7	0.4

全体水準より5ポイント以上大きい

1－4　同伴形態

- 4割が「家族で」（39.5%）の来訪で、ファミリー型の色彩が強いが、「ご夫婦のみ」（25.9%）も多い。
- また、「一人旅」（16.3%）も少なくない。「10人以上の団体」（2.5%）は全体では極めて少ないが奥尻町や今金町では1割程度を占め、相対的に団体客の多い地域と言える。
- その他、今金町は「一人旅」（27.8%）が、上ノ国町は「ご夫婦のみ」（37.7%）が、それぞれ他地域より多い。特に、上ノ国町では「家族で」（31.6%）よりも「夫婦」の方が多い。

- 道外客に限れば「一人旅」（30.0%）、「ご夫婦のみ」（33.9%）など、少人数型が多い。

同伴形態（N=835）

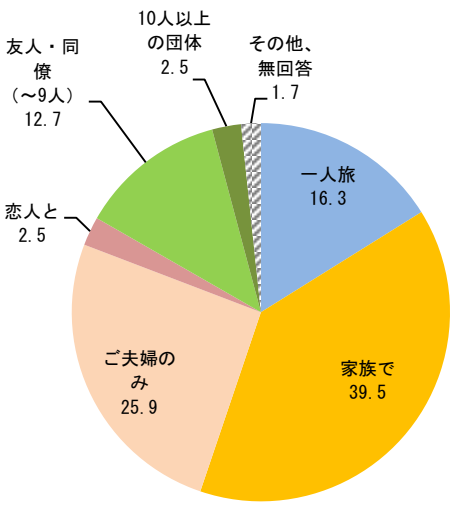

同伴形態（N=835）

(%)		サンプル数	一人旅	家族で	ご夫婦のみ	恋人と	友人・同僚（～9人）	10人以上の団体	その他	無回答
全体		835	16.3	39.5	25.9	2.5	12.7	2.5	1.1	0.6
方法	宿泊施設	295	21.4	27.8	31.5	1.4	12.2	4.1	1.7	0.7
	観光地	540	13.5	45.9	22.8	3.1	13.0	1.7	0.7	0.6
時期	夏季	679	15.6	41.4	24.9	2.9	12.4	2.4	1.2	0.4
	秋季	156	19.2	31.4	30.1	0.6	14.1	3.2	0.6	1.3
日程	日帰り	259	6.6	51.4	22.4	3.5	14.3	2.3	1.2	0.4
	宿泊	576	20.7	34.2	27.4	2.1	12.0	2.6	1.0	0.7
地域	江差町	221	20.8	34.4	22.2	5.4	14.0	1.4	1.4	1.4
	上ノ国町	114	19.3	31.6	37.7	0.9	11.4	0.0	0.9	0.0
	厚沢部町	94	4.3	47.9	28.7	1.1	14.9	4.3	1.1	0.0
	乙部町	144	13.2	43.8	22.2	1.4	14.6	3.5	1.4	0.7
	奥尻町	19	5.3	52.6	21.1	0.0	10.5	10.5	0.0	0.0
	今金町	79	27.8	29.1	19.0	1.3	12.7	8.9	1.3	0.0
	せたな町	164	13.4	47.0	28.0	2.4	9.1	0.0	0.6	0.6
性別	男性	518	22.8	31.7	25.9	1.9	13.9	2.7	1.4	0.8
	女性	314	5.7	52.9	25.5	3.5	10.8	1.9	0.6	0.3
	無回答	3	0.0	0.0	66.7	0.0	0.0	33.3	0.0	0.0
年代	10・20代	66	9.1	47.0	6.1	13.6	22.7	1.5	0.0	0.0
	30代	125	18.4	48.0	13.6	6.4	11.2	2.4	0.0	0.0
	40代	194	13.9	57.7	13.4	1.0	12.4	1.5	0.0	1.5
	50代	183	13.7	31.1	37.7	1.1	13.7	1.6	2.2	0.0
	60代	174	19.0	27.0	36.8	0.0	12.6	4.0	1.7	1.1
	70代以上	89	24.7	25.8	38.2	0.0	5.6	3.4	2.2	0.0
	無回答	4	0.0	0.0	50.0	0.0	25.0	25.0	0.0	0.0
居住	北海道内	605	11.1	45.3	22.8	3.0	14.2	3.1	1.2	0.8
	北海道外	230	30.0	24.3	33.9	1.3	8.7	0.9	0.9	0.0

全体水準より5ポイント以上大きい

同伴形態（N=835）

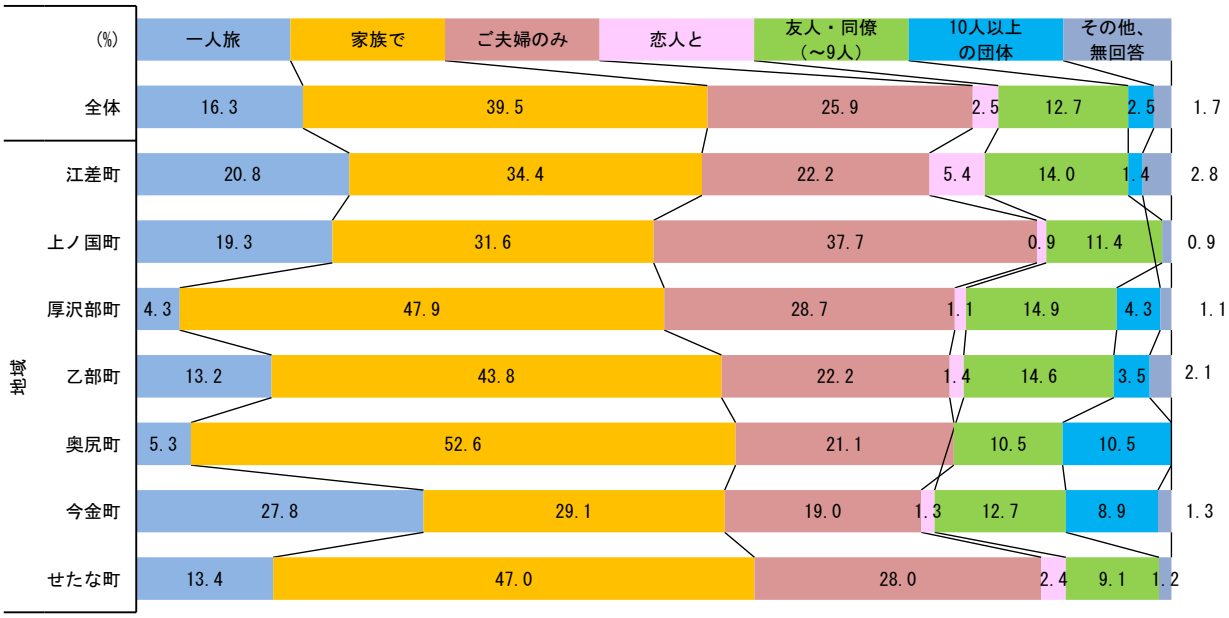

１－５　人数構成

- 「２人」（42.8%）が最多で、「３～４人」（26.5%）、「１人＝一人旅」（16.3%）が続く。
- 一人旅も含めた、１旅行組あたりの平均人数は　3.10人　である。
- 平均人数でみると、最も多いのは奥尻町（平均6.00人）で、これに乙部町（同3.78人）、今金町（同3.46人）が次ぐ。今金町は一人旅が多かったが、10人以上の団体の割合も多いことから平均人数が押しあがった。
- 逆に、人数が少ないのは上ノ国町（同2.22人）、せたな町（同2.75人）である。
- なお、前項で少人数型が確認された道外客は、平均2.38人となり、道内客（平均3.37人）より１人ほど少ない。

本人を含む人数（N=835）

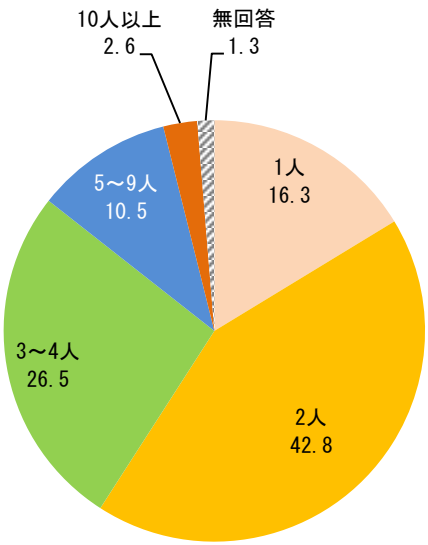

本人を含む人数（N=835）

(%)		サンプル数	1人	2人	3～4人	5～9人	10人以上	無回答	平均（人）
全体		835	16.3	42.8	26.5	10.5	2.6	1.3	3.10
方法	宿泊施設	295	21.4	46.1	21.7	6.1	3.7	1.0	3.15
	観光地	540	13.5	40.9	29.1	13.0	2.0	1.5	3.07
時期	夏季	679	15.6	40.9	28.3	11.2	2.5	1.5	3.05
	秋季	156	19.2	50.6	18.6	7.7	3.2	0.6	3.30
日程	日帰り	259	6.6	44.4	32.4	12.4	1.9	2.3	3.17
	宿泊	576	20.7	42.0	23.8	9.7	3.0	0.9	3.06
地域	江差町	221	20.8	39.4	23.1	14.0	2.3	0.5	3.01
	上ノ国町	114	19.3	54.4	22.8	1.8	0.0	1.8	2.22
	厚沢部町	94	4.3	54.3	25.5	8.5	2.1	5.3	3.01
	乙部町	144	13.2	29.2	38.2	15.3	3.5	0.7	3.78
	奥尻町	19	5.3	57.9	15.8	10.5	10.5	0.0	6.00
	今金町	79	27.8	43.0	15.2	5.1	8.9	0.0	3.46
	せたな町	164	13.4	42.7	30.5	11.6	0.6	1.2	2.75
性別	男性	518	22.8	40.0	23.2	10.4	2.5	1.2	2.96
	女性	314	5.7	47.1	32.2	10.8	2.5	1.6	3.28
	無回答	3	0.0	66.7	0.0	0.0	33.3	0.0	7.33
年代	10・20代	66	9.1	37.9	34.8	16.7	1.5	0.0	3.32
	30代	125	18.4	29.6	32.0	16.0	4.0	0.0	3.34
	40代	194	13.9	28.9	39.7	14.4	0.5	2.6	3.37
	50代	183	13.7	56.3	21.3	4.9	2.2	1.6	2.67
	60代	174	19.0	50.6	16.7	8.0	4.6	1.1	3.04
	70代以上	89	24.7	51.7	14.6	5.6	2.2	1.1	2.82
	無回答	4	0.0	50.0	0.0	25.0	25.0	0.0	6.75
居住	北海道内	605	11.1	41.0	31.7	11.4	3.1	1.7	3.37
	北海道外	230	30.0	47.4	12.6	8.3	1.3	0.4	2.38

本人を含む人数（N=835）

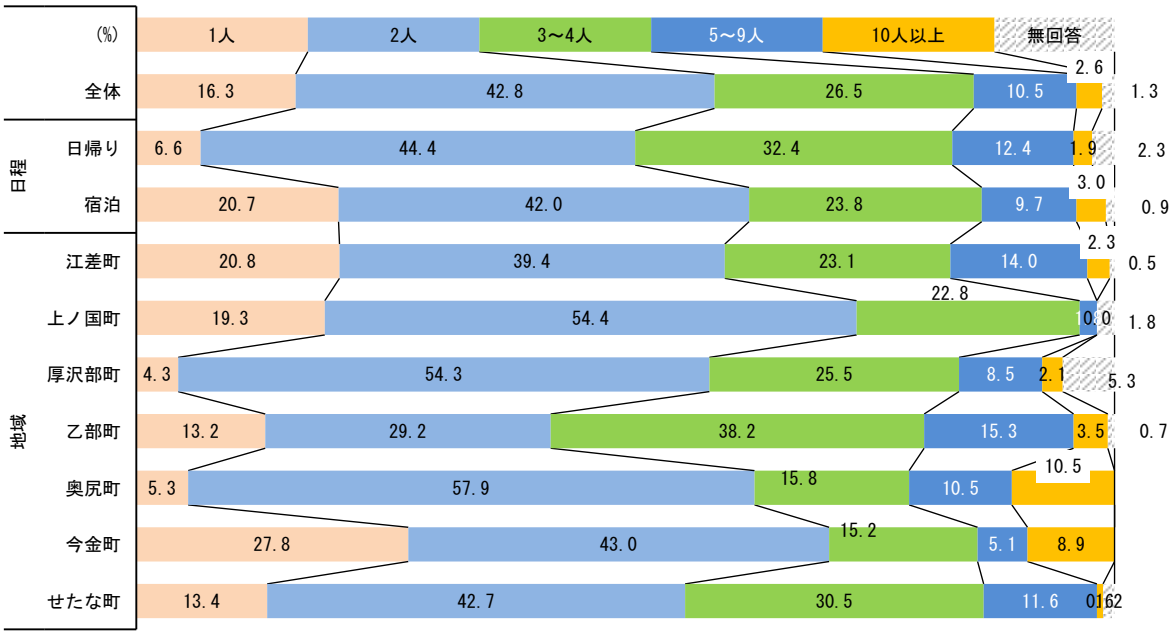

2　観光の概要

2－1　旅行・レジャーの手配

- 「宿、乗り物など全部フリー／個別手配」（60.6%）が６割を占め、「無回答＝特に手配していないを示す」（23.5%）を合わせると、ほとんどが、いわゆるＦＩＴ（個人手配客）である。
- 今回の旅行・レジャーを通して行程が“宿泊型”である者に限定しても、「宿、乗り物など全部フリー／個別手配」（72.4%）が圧倒的で、「パック（個人参加の団体型）、セミパック（主な交通と宿だけがセットで、あとはフリー型）」（計8.5%）は1割未満に留まる。

- 函館など道南圏からの入込の多い厚沢部町では6割近くが「無回答＝特に手配していない」（57.4%）であった。
- また、奥尻町では「パック、セミパック型」（計26.4%）が他地域よりかなり多い。

旅行・レジャーの手配方法（N=835）

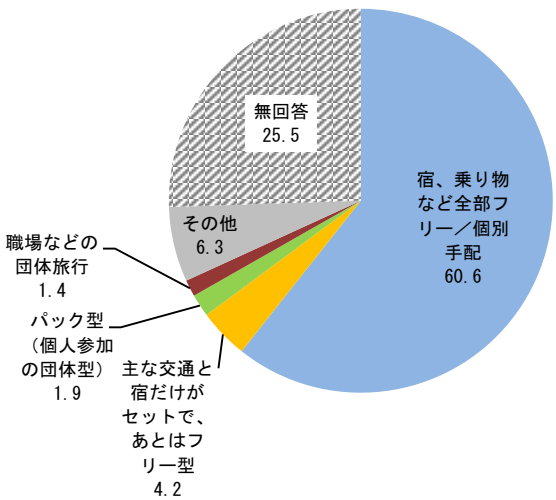

旅行・レジャーの手配方法（N=835）

(%)		サンプル数	宿、乗り物など全部フリー／個別手配	主な交通と宿だけがセットで、あとはフリー型	パック型（個人参加の団体型）	職場などの団体旅行	その他	無回答
全体		835	60.6	4.2	1.9	1.4	6.3	25.5
方法	宿泊施設	295	76.9	5.1	2.0	2.0	9.5	4.4
	観光地	540	51.7	3.7	1.9	1.1	4.6	37.0
時期	夏季	679	65.7	3.5	2.2	1.2	5.0	22.4
	秋季	156	38.5	7.1	0.6	2.6	12.2	39.1
日程	日帰り	259	34.4	0.0	0.8	1.2	3.9	59.8
	宿泊	576	72.4	6.1	2.4	1.6	7.5	10.1
地域	江差町	221	64.3	4.5	2.7	2.3	7.2	19.0
	上ノ国町	114	60.5	6.1	0.9	0.0	9.6	22.8
	厚沢部町	94	34.0	3.2	2.1	1.1	2.1	57.4
	乙部町	144	63.9	4.2	0.7	2.1	6.3	22.9
	奥尻町	19	68.4	5.3	21.1	0.0	5.3	0.0
	今金町	79	62.0	5.1	2.5	3.8	11.4	15.2
	せたな町	164	66.5	2.4	0.0	0.0	3.0	28.0
性別	男性	518	61.0	5.2	1.5	1.7	6.9	23.6
	女性	314	59.9	2.5	2.5	0.6	5.4	29.0
	無回答	3	66.7	0.0	0.0	33.3	0.0	0.0
年代	10・20代	66	42.4	6.1	4.5	0.0	6.1	40.9
	30代	125	59.2	4.0	0.8	1.6	2.4	32.0
	40代	194	60.3	3.6	1.0	1.5	4.1	29.4
	50代	183	67.2	4.9	2.7	1.6	4.9	18.6
	60代	174	62.1	3.4	2.3	1.7	9.2	21.3
	70代以上	89	60.7	3.4	1.1	0.0	14.6	20.2
	無回答	4	50.0	25.0	0.0	25.0	0.0	0.0
居住	北海道内	605	55.0	1.8	1.3	1.5	6.0	34.4
	北海道外	230	75.2	10.4	3.5	1.3	7.4	2.2

旅行・レジャーの手配方法（N=835）

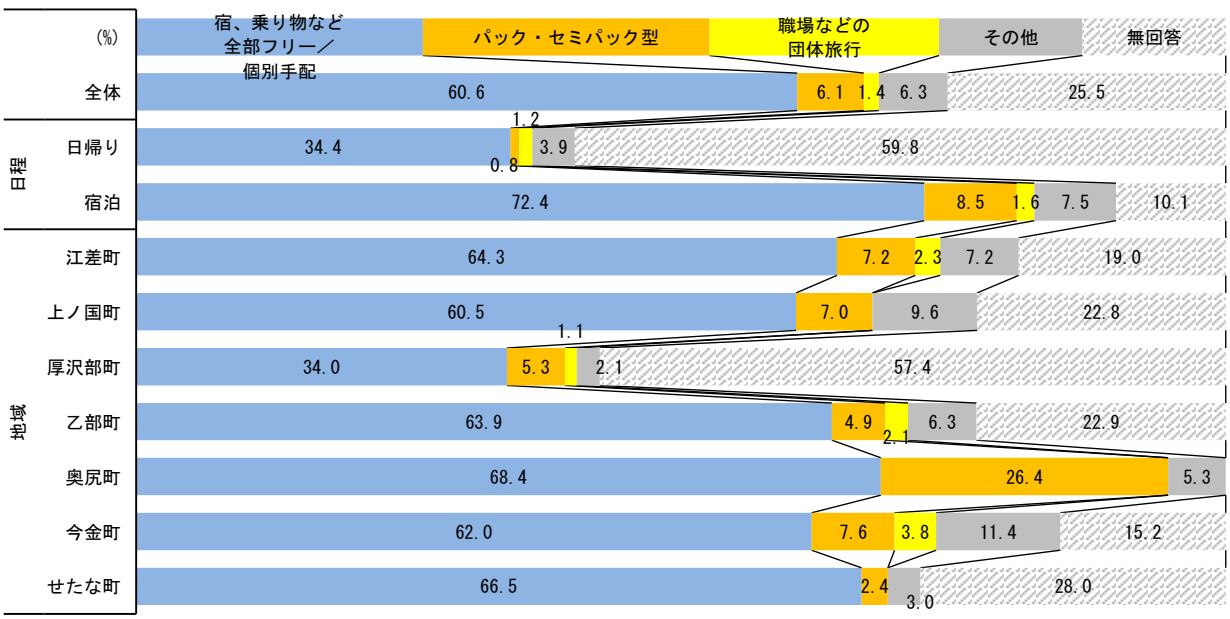

２－２　旅行日数【旅行全体を通しての日数】

注：観光地調査は「当該地非宿泊客」を対象としている

- 管内来訪観光客の今回の旅行・レジャーを通しての行程では、「日帰り」（31.0%）が1/3で、他の7割ほどは「宿泊型」（計68.8%）であった。【調査手法の宿泊施設調査分は全て「宿泊型」旅行客である】
- 管内７町の中でも、厚沢部町は8割が「日帰り」（77.7%）であるが、奥尻町は全員が宿泊型である。（日帰り可能な夏季調査で江差港等で日帰り客は捕捉できなかった。秋季調査は日帰り不可）
- その他、海水浴客が多い乙部町では「日帰り」（34.0%）が他町より多く、江差町、上ノ国町、せたな町はいずれも「日帰り」が1/4程度である。

- 観光地調査は「当該地非宿泊客」を対象としているが、これらに限っても「日帰り」（48.0%）は半分で、他の半分は「宿泊型」（42.0%）である。

旅行・レジャー全体の行程（N=835）

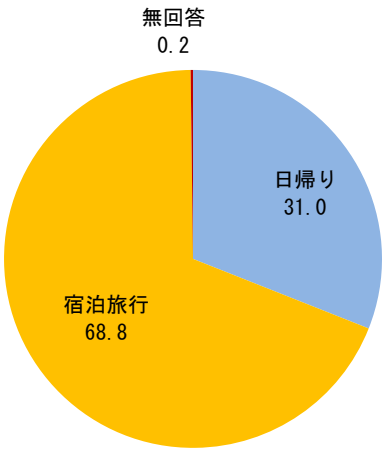

旅行・レジャー全体の行程（N=835）

(%)		サンプル数	日帰り	一泊二日	二泊三日	三泊四日	四泊五日	五泊六日	六泊以上	無回答
全体		835	31.0	28.6	13.9	6.3	3.7	2.9	13.3	0.2
方法	宿泊施設	295	0.0	44.4	20.7	8.8	6.8	5.1	13.6	0.7
	観光地	540	48.0	20.0	10.2	5.0	2.0	1.7	13.1	0.0
時期	夏季	679	27.7	26.5	14.9	7.7	4.3	3.4	15.3	0.3
	秋季	156	45.5	37.8	9.6	0.6	1.3	0.6	4.5	0.0
日程	日帰り	259	100.0	0.0	0.0	0.0	0.0	0.0	0.0	0.0
	宿泊	576	0.0	41.5	20.1	9.2	5.4	4.2	19.3	0.3
地域	江差町	221	25.8	24.0	17.6	6.8	3.2	2.7	19.9	0.0
	上ノ国町	114	28.1	24.6	14.0	7.9	5.3	2.6	17.5	0.0
	厚沢部町	94	77.7	9.6	3.2	2.1	0.0	2.1	5.3	0.0
	乙部町	144	34.0	34.0	9.7	6.9	5.6	2.1	6.9	0.7
	奥尻町	19	0.0	31.6	31.6	10.5	5.3	10.5	10.5	0.0
	今金町	79	7.6	51.9	15.2	5.1	2.5	5.1	11.4	1.3
	せたな町	164	25.6	32.3	15.9	6.7	4.3	2.4	12.8	0.0
性別	男性	518	27.6	28.6	14.1	6.2	3.5	3.9	15.8	0.4
	女性	314	36.9	28.0	13.7	6.7	4.1	1.3	9.2	0.0
	無回答	3	0.0	100.0	0.0	0.0	0.0	0.0	0.0	0.0
年代	10・20代	66	47.0	22.7	16.7	1.5	1.5	4.5	6.1	0.0
	30代	125	37.6	21.6	18.4	5.6	3.2	3.2	10.4	0.0
	40代	194	40.2	27.8	12.9	5.7	4.6	1.5	7.2	0.0
	50代	183	27.3	36.1	15.3	8.7	3.8	1.6	6.6	0.5
	60代	174	19.5	34.5	12.1	6.9	2.9	4.0	20.1	0.0
	70代以上	89	21.3	15.7	7.9	6.7	5.6	4.5	37.1	1.1
	無回答	4	0.0	75.0	25.0	0.0	0.0	0.0	0.0	0.0
居住	北海道内	605	42.6	35.0	14.4	3.8	1.7	0.3	2.0	0.2
	北海道外	230	0.4	11.7	12.6	13.0	9.1	9.6	43.0	0.4

全体水準より5ポイント以上大きい

旅行・レジャー全体の行程（N=835）

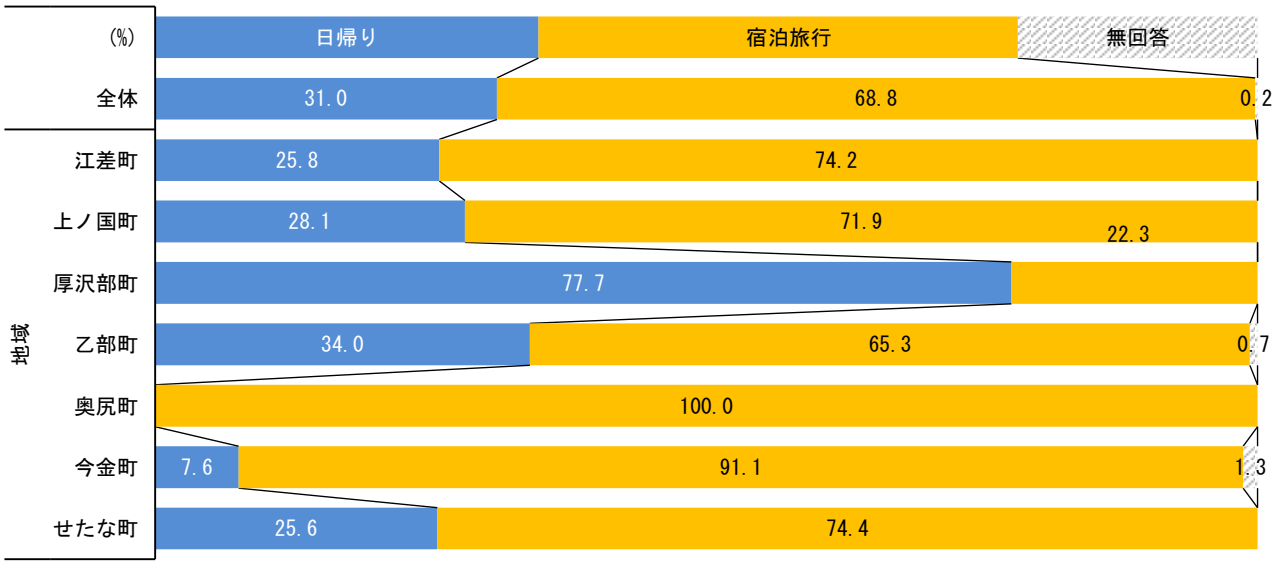

2－3　【宿泊者】宿泊地

- 前項で、管内来訪観光客の7割が“今回の旅行・レジャーを通しての行程では宿泊型”であることが分かったが、その宿泊地（※旅行・レジャー全体行程であるため、管外も含む）は、「（アンケート回答）当該地」（45.5%）が半数近くで、「他の管内他町」（17.7%）を合わせ、6割以上は檜山管内に宿泊している。
- その他では、宿泊型旅行客の1/3は「函館市」（33.3%）にも宿泊していることも分かった。
- 「函館市」に宿泊した割合が多いのは、江差町来訪者（函館市宿泊44.5%）、上ノ国町来訪者（同53.7%）で、両町来訪者は大きな旅行基点として“函館市”が位置づいていることが分かる。

※奥尻町は回答サンプルが全て町内宿泊者であり、「奥尻町に宿泊」した割合が100%になるべきであるが、3人が未選択・誤答などにより100%となっていない。

旅行・レジャー全体の全行程での宿泊地（N=576　複数可）

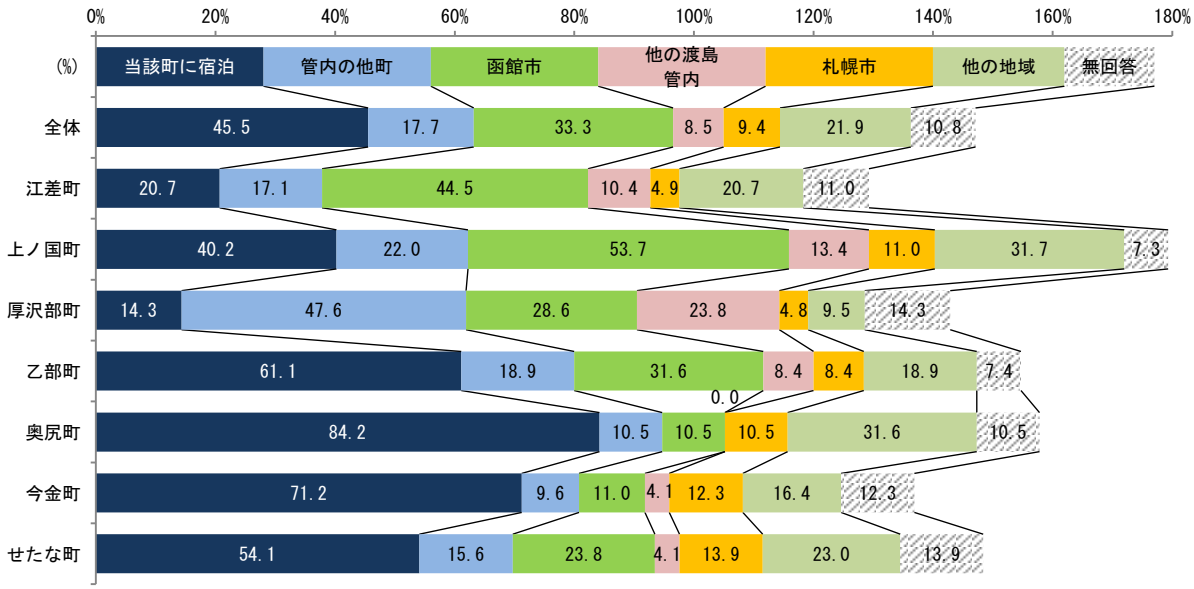

旅行・レジャー全体の全行程での宿泊地（N=576　複数可）

(%)		サンプル数	江差町	上ノ国町	厚沢部町	乙部町	奥尻町	今金町	せたな町	函館市	松前町	八雲町	松前町	札幌市	その他	無回答
全体		576	9.2	8.0	2.6	12.3	5.7	10.1	15.3	33.3	3.1	4.7	0.7	9.4	21.9	10.8
方法	宿泊施設	295	11.2	12.9	2.7	21.0	7.8	15.3	21.7	25.4	2.0	2.0	0.3	12.5	22.4	7.8
	観光地	281	7.1	2.8	2.5	3.2	3.6	4.6	8.5	41.6	4.3	7.5	1.1	6.0	21.4	13.9
時期	夏季	491	7.1	9.2	2.9	12.8	6.5	9.6	15.9	33.2	2.9	4.3	0.4	10.6	23.8	11.8
	秋季	85	21.2	1.2	1.2	9.4	1.2	12.9	11.8	34.1	4.7	7.1	2.4	2.4	10.6	4.7
地域	江差町	164	20.7	4.3	3.0	2.4	3.0	0.0	4.3	44.5	4.3	5.5	0.6	4.9	20.7	11.0
	上ノ国町	82	7.3	40.2	4.9	2.4	2.4	0.0	4.9	53.7	4.9	6.1	2.4	11.0	31.7	7.3
	厚沢部町	21	19.0	4.8	14.3	9.5	9.5	0.0	4.8	28.6	4.8	19.0	0.0	4.8	9.5	14.3
	乙部町	95	3.2	3.2	1.1	61.1	3.2	1.1	7.4	31.6	3.2	4.2	1.1	8.4	18.9	7.4
	奥尻町	19	5.3	0.0	0.0	5.3	84.2	0.0	0.0	10.5	0.0	0.0	0.0	10.5	31.6	10.5
	今金町	73	1.4	1.4	1.4	0.0	1.4	71.2	4.1	11.0	2.7	1.4	0.0	12.3	16.4	12.3
	せたな町	122	3.3	0.8	0.8	3.3	3.3	4.1	54.1	23.8	0.8	3.3	0.0	13.9	23.0	13.9
性別	男性	375	10.7	7.7	2.4	9.3	5.3	11.5	13.6	32.5	3.5	5.9	0.3	9.9	23.7	12.5
	女性	198	6.6	8.6	3.0	17.7	6.6	7.1	18.7	35.4	2.5	2.5	1.5	8.6	18.7	7.1
	無回答	3	0.0	0.0	0.0	33.3	0.0	33.3	0.0	0.0	0.0	0.0	0.0	0.0	0.0	33.3
年代	10・20代	35	2.9	2.9	5.7	17.1	2.9	8.6	14.3	34.3	5.7	2.9	2.9	2.9	11.4	5.7
	30代	78	6.4	7.7	3.8	6.4	6.4	9.0	12.8	34.6	1.3	5.1	1.3	12.8	20.5	14.1
	40代	116	7.8	6.0	1.7	13.8	6.9	7.8	13.8	37.1	2.6	5.2	0.0	11.2	20.7	13.8
	50代	133	10.5	8.3	0.0	13.5	6.0	12.0	12.8	38.3	2.3	5.3	0.8	7.5	15.8	6.8
	60代	140	9.3	11.4	3.6	12.1	4.3	8.6	22.1	29.3	3.6	4.3	0.0	10.0	23.6	10.0
	70代以上	70	15.7	7.1	4.3	11.4	7.1	12.9	12.9	24.3	5.7	4.3	1.4	8.6	40.0	12.9
	無回答	4	0.0	0.0	0.0	25.0	0.0	50.0	0.0	25.0	0.0	0.0	0.0	0.0	0.0	25.0
居住	北海道内	347	8.6	5.2	2.0	14.7	5.5	12.1	15.6	22.8	2.3	5.2	0.6	1.2	12.7	12.4
	北海道外	229	10.0	12.2	3.5	8.7	6.1	7.0	14.8	49.3	4.4	3.9	0.9	21.8	35.8	8.3

全体水準より5ポイント以上大きい

【観光地調査での宿泊旅行者の宿泊地】

旅行・レジャーの全行程を通して宿泊型でありながら、調査当該地で非宿泊の者が、どこに宿泊したかを示したのが下図である。 *（注）観光地調査では基本的に“当該地に宿泊しない”者を対象にしているが、一部に「キャンプ、キャンピングカー」などでの「宿泊者」を含むため、宿泊地として「当該地」が出現する。*

■ これによると、上ノ国来訪者の場合は6割が「函館市」（60.5%）となっているほか、江差町、乙部町でも半数近くは「函館市」に宿泊の拠点がある。

旅行・レジャー全体の全行程での宿泊地（N=281　　複数可）

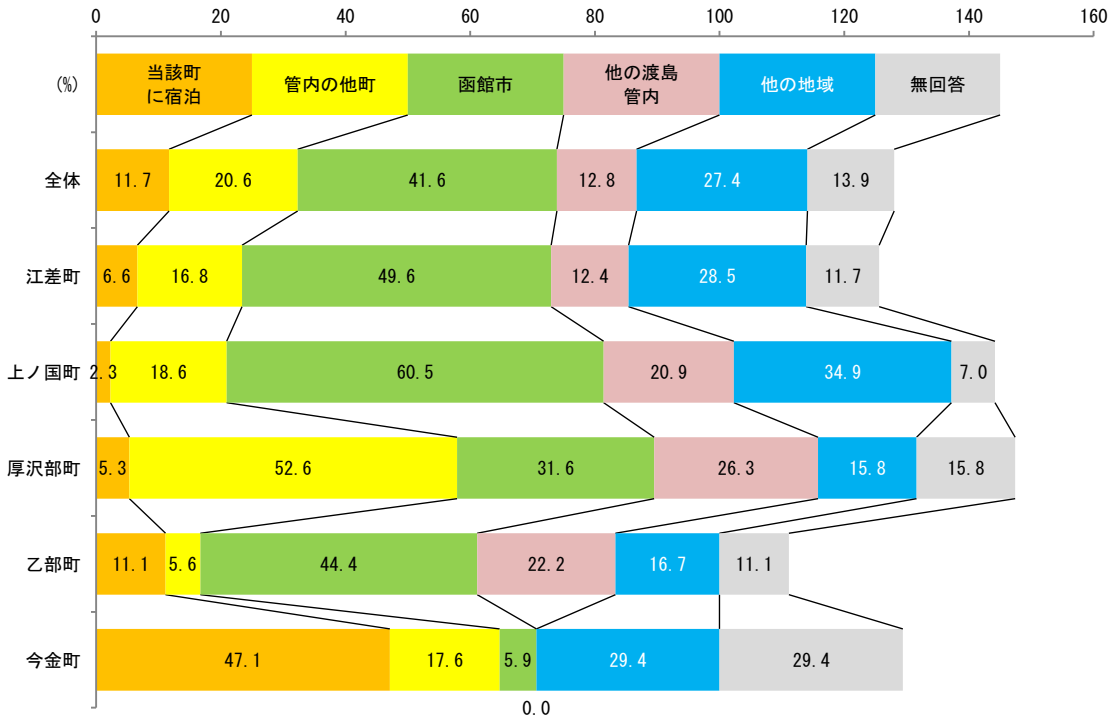

2-4　今回の旅行・レジャー目的

- 管内全体では「景色を楽しむ」（27.8%）が最も多く、これに「ドライブ」（23.4%）、「特産品を買う、食べる」（23.0%）、「温泉、保養」（20.4%）が次ぐ。
- 全行程を通じて、日帰りの客は「ドライブ」（35.5%）、「海・山・川遊び」（28.2%）、「特産品を買う、食べる」（25.9%）が多くなる。
- 同じく宿泊客の場合は「景色を楽しむ」（32.5%）、「温泉、保養」（26.0%）に加えて、「名所・旧跡を訪ねる」（17.9%）が多くなる。

旅行・レジャーの目的・お目当て（N=835　複数可）

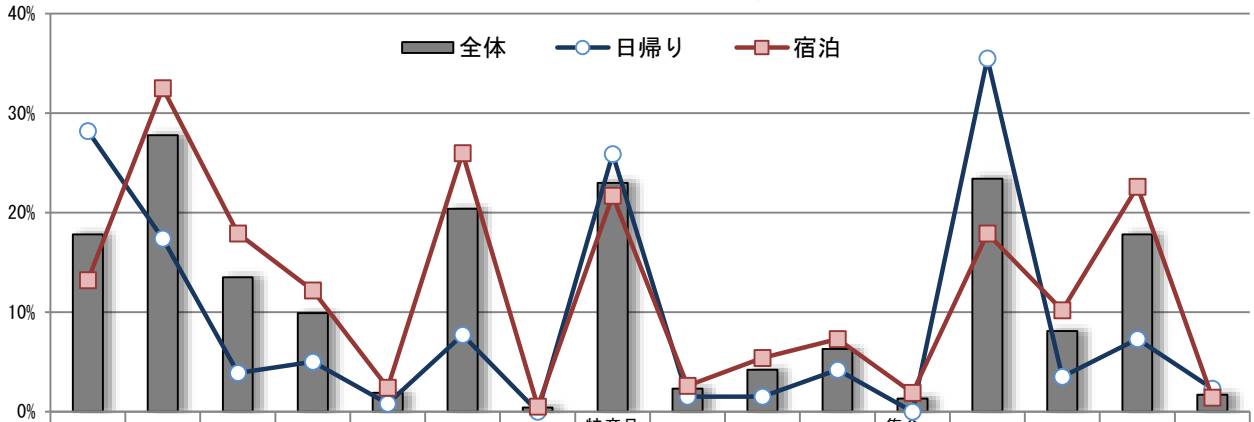

	海・山・川遊び	景色を楽しむ	名所・旧跡を訪ねる	街並みを楽しむ	産業遺産を見る	温泉・保養	農漁業体験	特産品を買う・食べる	スポーツ	キャンプ	祭り・催事	集会・大会などの参加	ドライブ	知人・親戚訪問	その他	無回答
全体	17.8	27.8	13.5	9.9	1.9	20.4	0.4	23.0	2.3	4.2	6.3	1.3	23.4	8.1	17.8	1.7
日帰り	28.2	17.4	3.9	5.0	0.8	7.7	0.0	25.9	1.5	1.5	4.2	0.0	35.5	3.5	7.3	2.3
宿泊	13.2	32.5	17.9	12.2	2.4	26.0	0.5	21.7	2.6	5.4	7.3	1.9	17.9	10.2	22.6	1.4

旅行・レジャーの目的・お目当て（N=835　複数可）

(%)		サンプル数	海・山・川遊び	景色を楽しむ	名所・旧跡を訪ねる	街並みを楽しむ	産業遺産を見る	温泉・保養	農漁業体験	特産品を買う・食べる	スポーツ	キャンプ	祭り・催事	集会・大会などの参加	ドライブ	知人・親戚訪問	その他	無回答
全体		835	17.8	27.8	13.5	9.9	1.9	20.4	0.4	23.0	2.3	4.2	6.3	1.3	23.4	8.1	17.8	1.7
方法	宿泊施設	295	12.5	30.5	14.6	8.5	1.7	34.9	0.7	21.7	3.1	1.0	7.5	2.0	14.9	10.2	27.5	1.4
	観光地	540	20.7	26.3	13.0	10.7	2.0	12.4	0.2	23.7	1.9	5.9	5.7	0.9	28.0	7.0	12.6	1.9
時期	夏季	679	21.6	28.0	13.4	10.3	2.2	20.8	0.4	21.5	2.5	5.0	7.2	0.6	21.6	8.4	17.4	1.6
	秋季	156	1.3	26.9	14.1	8.3	0.6	18.6	0.0	29.5	1.3	0.6	2.6	4.5	30.8	7.1	19.9	1.9
日程	日帰り	259	28.2	17.4	3.9	5.0	0.8	7.7	0.0	25.9	1.5	1.5	4.2	0.0	35.5	3.5	7.3	2.3
	宿泊	576	13.2	32.5	17.9	12.2	2.4	26.0	0.5	21.7	2.6	5.4	7.3	1.9	17.9	10.2	22.6	1.4
地域	江差町	221	10.9	34.8	20.4	19.0	3.6	9.5	0.5	21.3	2.7	2.7	4.1	3.2	24.4	11.3	20.4	1.4
	上ノ国町	114	5.3	37.7	23.7	16.7	1.8	20.2	0.0	28.1	3.5	0.9	4.4	0.0	32.5	4.4	14.9	1.8
	厚沢部町	94	12.8	19.1	2.1	2.1	0.0	12.8	0.0	41.5	0.0	3.2	3.2	0.0	42.6	4.3	9.6	2.1
	乙部町	144	43.8	16.7	11.1	6.9	2.1	20.8	0.0	12.5	1.4	3.5	3.5	0.7	13.2	4.2	21.5	0.7
	奥尻町	19	15.8	84.2	36.8	0.0	0.0	63.2	0.0	42.1	0.0	5.3	5.3	0.0	21.1	5.3	10.5	0.0
	今金町	79	8.9	21.5	12.7	3.8	1.3	31.6	1.3	8.9	3.8	5.1	13.9	3.8	8.9	11.4	29.1	2.5
	せたな町	164	20.7	22.6	3.7	4.3	1.2	28.7	0.6	25.0	2.4	9.1	11.6	0.0	20.7	11.0	13.4	2.4
性別	男性	518	18.0	26.6	13.3	9.5	2.1	17.8	0.4	19.1	1.9	5.0	5.8	1.2	23.9	7.9	20.1	1.7
	女性	314	17.8	29.9	14.0	10.8	1.6	24.8	0.3	29.6	2.9	2.9	7.3	1.6	22.6	8.6	13.4	1.6
	無回答	3	0.0	0.0	0.0	0.0	0.0	0.0	0.0	0.0	0.0	0.0	0.0	0.0	0.0	0.0	100.0	0.0
年代	10・20代	66	28.8	31.8	13.6	9.1	1.5	16.7	0.0	13.6	3.0	4.5	6.1	1.5	30.3	10.6	7.6	1.5
	30代	125	28.0	27.2	16.0	10.4	0.8	19.2	0.8	26.4	1.6	6.4	7.2	0.0	27.2	11.2	12.8	0.8
	40代	194	28.4	24.2	13.4	11.3	2.1	20.6	0.0	22.2	1.0	5.7	7.7	0.5	26.3	4.1	16.0	1.5
	50代	183	9.8	29.5	13.7	10.4	0.5	17.5	0.0	24.6	2.2	2.7	5.5	0.5	21.3	10.4	23.5	1.6
	60代	174	10.3	25.3	8.6	6.9	3.4	26.4	0.6	21.8	4.0	3.4	3.4	2.9	18.4	9.8	17.2	1.1
	70代以上	89	4.5	36.0	20.2	12.4	3.4	19.1	1.1	27.0	2.2	2.2	10.1	3.4	21.3	3.4	23.6	3.4
	無回答	4	0.0	0.0	0.0	0.0	0.0	0.0	0.0	0.0	0.0	0.0	0.0	0.0	0.0	0.0	75.0	25.0
居住	北海道内	605	20.3	21.7	6.9	6.4	1.0	19.0	0.2	21.8	1.5	4.6	6.0	1.7	24.3	4.8	17.2	2.0
	北海道外	230	11.3	43.9	30.9	19.1	4.3	23.9	0.9	26.1	4.3	3.0	7.4	0.4	20.9	17.0	19.6	0.9

全体水準より5ポイント以上大きい

- 下表は７町ごとの来訪目的を順位で示したものである。
- これによると、江差町、上ノ国町、奥尻町は「景色を楽しむ」が１位となっている。
- これに対し、北部の今金町、せたな町は共に「温泉、保養」が1位となり、厚沢部町は「ドライブ」、「特産品を買う、食べる」の順となっている。
- 乙部町は「海・山・川遊び」が1位となる点で他町と大きく異なっている。
- なお、「特産品を買う、食べる」に着目すると、厚沢部町とせたな町がいずれも２位に入っている。

※町別の傾向は「Ⅳ　観光客調査から見る７町のポジショニング」も合わせて参照ください。

町別の「旅行・レジャーの目的・お目当て」順位（N=835　複数可）

	全体		江差町		上ノ国町		厚沢部町		乙部町		奥尻町		今金町		せたな町	
1位	景色を楽しむ	27.8	景色を楽しむ	34.8	景色を楽しむ	37.7	ドライブ	42.6	海・山・川遊び	43.8	景色を楽しむ	84.2	温泉・保養	31.6	温泉・保養	28.7
2位	ドライブ	23.4	ドライブ	24.4	ドライブ	32.5	特産品を買う・食べる	41.5	温泉・保養	20.8	温泉・保養	63.2	景色を楽しむ	21.5	特産品を買う・食べる	25.0
3位	特産品を買う・食べる	23.0	特産品を買う・食べる	21.3	特産品を買う・食べる	28.1	景色を楽しむ	19.1	景色を楽しむ	16.7	特産品を買う・食べる	42.1	祭り・催事	13.9	景色を楽しむ	22.6
4位	温泉・保養	20.4	名所・旧跡を訪ねる	20.4	名所・旧跡を訪ねる	23.7	海・山・川遊び	12.8	ドライブ	13.2	名所・旧跡を訪ねる	36.8	名所・旧跡を訪ねる	12.7	海・山・川遊び	20.7
5位	海・山・川遊び	17.8	街並みを楽しむ	19.0	温泉・保養	20.2	温泉・保養	12.8	特産品を買う・食べる	12.5	ドライブ	21.1	知人・親戚訪問	11.4	ドライブ	20.7
6位	名所・旧跡を訪ねる	13.5	知人・親戚訪問	11.3	街並みを楽しむ	16.7	知人・親戚訪問	4.3	名所・旧跡を訪ねる	11.1	海・山・川遊び	15.8	海・山・川遊び	8.9	祭り・催事	11.6
7位	街並みを楽しむ	9.9	海・山・川遊び	10.9	海・山・川遊び	5.3	キャンプ	3.2	街並みを楽しむ	6.9	キャンプ	5.3	特産品を買う・食べる	8.9	知人・親戚訪問	11.0
8位	知人・親戚訪問	8.1	温泉・保養	9.5	祭り・催事	4.4	祭り・催事	3.2	知人・親戚訪問	4.2	祭り・催事	5.3	ドライブ	8.9	キャンプ	9.1
9位	祭り・催事	6.3	祭り・催事	4.1	知人・親戚訪問	4.4	名所・旧跡を訪ねる	2.1	キャンプ	3.5	知人・親戚訪問	5.3	キャンプ	5.1	街並みを楽しむ	4.3
10位	キャンプ	4.2	産業遺産を見る	3.6	スポーツ	3.5	街並みを楽しむ	2.1	祭り・催事	3.5	街並みを楽しむ	0.0	街並みを楽しむ	3.8	名所・旧跡を訪ねる	3.7
11位	スポーツ	2.3	集会・大会などの参加	3.2	産業遺産を見る	1.8	産業遺産を見る	0.0	産業遺産を見る	2.1	産業遺産を見る	0.0	スポーツ	3.8	スポーツ	2.4
12位	産業遺産を見る	1.9	スポーツ	2.7	キャンプ	0.9	農漁業体験	0.0	スポーツ	1.4	農漁業体験	0.0	集会・大会などの参加	3.8	産業遺産を見る	1.2
13位	集会・大会などの参加	1.3	キャンプ	2.7	農漁業体験	0.0	スポーツ	0.0	集会・大会などの参加	0.7	スポーツ	0.0	産業遺産を見る	1.3	農漁業体験	0.6
14位	農漁業体験	0.4	農漁業体験	0.5	集会・大会などの参加	0.0	集会・大会などの参加	0.0	農漁業体験	0.0	集会・大会などの参加	0.0	農漁業体験	1.3	集会・大会などの参加	0.0
15位	その他	17.8	その他	20.4	その他	14.9	その他	9.6	その他	21.5	その他	10.5	その他	29.1	その他	13.4
16位	無回答	1.7	無回答	1.4	無回答	1.8	無回答	2.1	無回答	0.7	無回答	0.0	無回答	2.5	無回答	2.4

2-5　今回の「一番のお目当て」

- 管内全体では「自然・景観・温泉」（21.9%）が最多で、これに「海産物（うに、あわび、食事など）」（14.5%）が次ぐ。
- その他では、「（単に）観光名所」（8.0%）、「ドライブ、道の駅」（7.4%）、「祭り、スポーツ、釣り」（6.2%）などが次ぐ。
- 町別では、奥尻町が「自然・景観・温泉」（42.1%）、これに「海産物（うに、あわび、食事など）」（42.1%）など、極めて明瞭な“お目当て”を持った来訪であることが分かる。

旅行・レジャーの「一番のお目当て」（N=835　複数可）

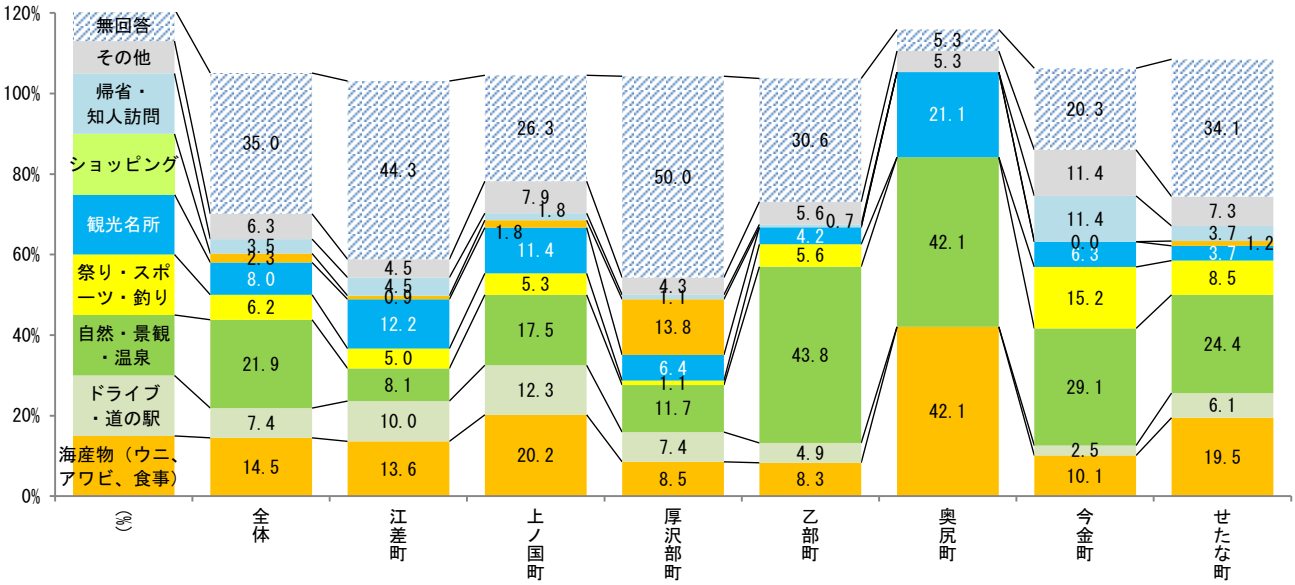

旅行・レジャーの「一番のお目当て」（N=835　複数可）

		サンプル数	海産物（ウニ、アワビ、食事）	ドライブ・道の駅	自然・景観・温泉	祭り・スポーツ・釣り	観光名所	ショッピング	帰省・知人訪問	その他	無回答
	全体	835	14.5	7.4	21.9	6.2	8.0	2.3	3.5	6.3	35.0
方法	宿泊施設	295	23.4	4.4	26.8	8.5	9.2	0.7	4.1	9.5	24.4
	観光地	540	9.6	9.1	19.3	5.0	7.4	3.1	3.1	4.6	40.7
時期	夏季	679	15.3	6.9	23.4	7.5	8.1	1.0	3.5	6.3	33.0
	秋季	156	10.9	9.6	15.4	0.6	7.7	7.7	3.2	6.4	43.6
日程	日帰り	259	9.7	6.2	26.3	1.9	3.1	5.4	0.8	2.3	46.7
	宿泊	576	16.7	8.0	20.0	8.2	10.2	0.9	4.7	8.2	29.7
地域	江差町	221	13.6	10.0	8.1	5.0	12.2	0.9	4.5	4.5	44.3
	上ノ国町	114	20.2	12.3	17.5	5.3	11.4	1.8	1.8	7.9	26.3
	厚沢部町	94	8.5	7.4	11.7	1.1	6.4	13.8	1.1	4.3	50.0
	乙部町	144	8.3	4.9	43.8	5.6	4.2	0.0	0.7	5.6	30.6
	奥尻町	19	42.1	0.0	42.1	0.0	21.1	0.0	0.0	5.3	5.3
	今金町	79	10.1	2.5	29.1	15.2	6.3	0.0	11.4	11.4	20.3
	せたな町	164	19.5	6.1	24.4	8.5	3.7	1.2	3.7	7.3	34.1
性別	男性	518	14.5	8.3	19.3	7.5	8.5	1.2	3.1	6.9	35.7
	女性	314	14.6	6.1	26.4	4.1	7.3	4.1	4.1	5.4	33.1
	無回答	3	0.0	0.0	0.0	0.0	0.0	0.0	0.0	0.0	100.0
年代	10・20代	66	7.6	6.1	24.2	3.0	4.5	0.0	3.0	1.5	54.5
	30代	125	12.0	8.0	17.6	5.6	8.0	0.0	4.8	5.6	39.2
	40代	194	12.4	7.2	25.8	7.2	7.7	2.1	2.6	4.6	35.6
	50代	183	20.8	8.7	18.6	4.4	8.2	3.8	2.2	6.0	32.8
	60代	174	18.4	7.5	24.7	9.8	6.9	2.9	5.2	7.5	25.3
	70代以上	89	7.9	5.6	20.2	4.5	13.5	3.4	3.4	13.5	33.7
	無回答	4	0.0	0.0	0.0	0.0	0.0	0.0	0.0	0.0	100.0
居住	北海道内	605	13.9	7.3	24.0	5.6	5.1	2.8	1.8	4.8	40.3
	北海道外	230	16.1	7.8	16.5	7.8	15.7	0.9	7.8	10.4	20.9

全体水準より5ポイント以上大きい

3　檜山管内での観光概要

3－1　当該地来訪経験

- 管内全体平均では「初めて」（30.1%）が約3割で、再訪（リピート率）は約7割と高い。特に「五回目以上」（40.0%）のような高頻度リピーターが多い。
- 最も再訪（リピーター）率が高いのは、厚沢部町（89.4%）で実に9割に上る。
- 逆に、奥尻町は「初めて」（68.4%）の来訪が7割近くを占める。

当該地来訪経験（N=835）

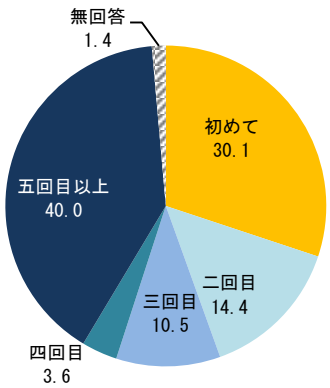

リピート率（N=835）

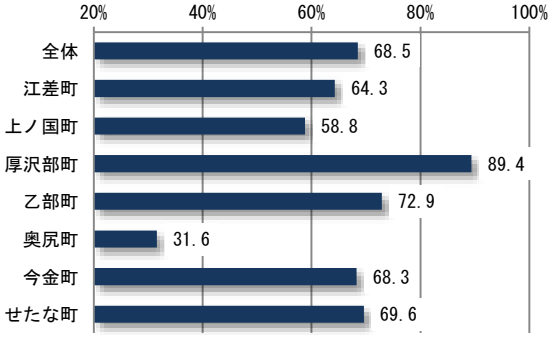

当該地来訪経験（N=835）

		サンプル数	初めて	二回目	三回目	四回目	五回目以上	無回答
	(%)							
	全体	835	30.1	14.4	10.5	3.6	40.0	1.4
方法	宿泊施設	295	36.9	15.6	10.2	4.1	31.2	2.0
	観光地	540	26.3	13.7	10.7	3.3	44.8	1.1
時期	夏季	679	32.0	14.9	10.3	3.5	38.0	1.3
	秋季	156	21.8	12.2	11.5	3.8	48.7	1.9
日程	日帰り	259	13.1	13.1	8.1	2.7	61.4	1.5
	宿泊	576	37.7	14.9	11.6	4.0	30.4	1.4
地域	江差町	221	33.0	13.6	10.9	2.3	37.6	2.7
	上ノ国町	114	41.2	11.4	12.3	2.6	32.5	0.0
	厚沢部町	94	10.6	2.1	5.3	3.2	78.7	0.0
	乙部町	144	26.4	25.0	11.1	4.2	32.6	0.7
	奥尻町	19	68.4	21.1	5.3	0.0	5.3	0.0
	今金町	79	30.4	11.4	11.4	6.3	39.2	1.3
	せたな町	164	28.0	15.9	11.6	4.9	37.2	2.4
性別	男性	518	30.5	15.1	11.2	3.3	39.0	1.0
	女性	314	29.3	13.4	9.6	4.1	41.7	1.9
	無回答	3	33.3	0.0	0.0	0.0	33.3	33.3
年代	10・20代	66	40.9	10.6	10.6	3.0	34.8	0.0
	30代	125	30.4	18.4	9.6	1.6	37.6	2.4
	40代	194	29.4	13.4	12.9	3.6	39.2	1.5
	50代	183	27.9	18.6	9.8	4.9	37.7	1.1
	60代	174	28.2	13.2	8.0	3.4	45.4	1.7
	70代以上	89	31.5	7.9	13.5	4.5	42.7	0.0
	無回答	4	25.0	0.0	0.0	0.0	50.0	25.0
居住	北海道内	605	22.8	14.9	10.4	3.1	46.9	1.8
	北海道外	230	49.1	13.0	10.9	4.8	21.7	0.4

当該地来訪経験（N=835）

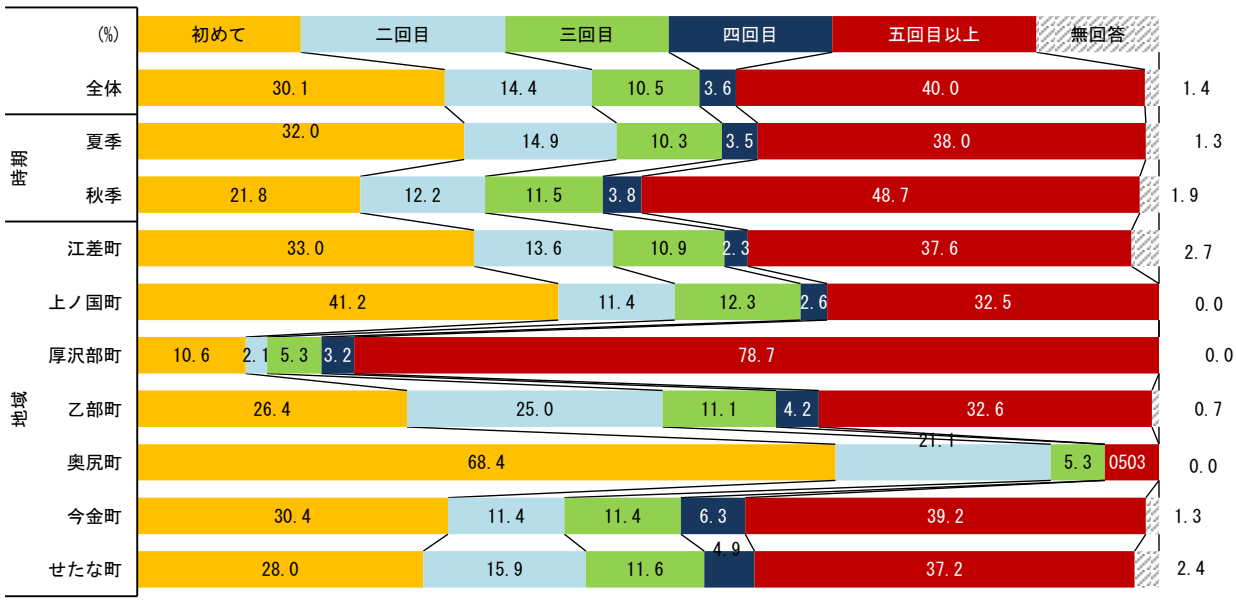

３－２　当該地来訪契機

- 管内来訪者全体では「一度も来たことがないので」（14.5%）、「知人・友人が勧めてくれた」（13.5%）、「ネット、ＳＮＳで見た」（13.2%）が中心になる。
- なお、3割近くが「その他」（29.3%）となっているが、その内容は「いつも来ている、前から知っている」など、リピート率が高い地域特有の傾向となっている。
- これらの中で、「ネット、ＳＮＳで見た」に着目すると、その出現率が高いのは奥尻町（26.3%）、今金町（20.3%）、上ノ国町（18.4%）であり、この地域はＷＥＢ上で多くの情報が流れていることが分かる。
- また、新規来訪者が多かった奥尻町では「一度も来たことがないので」（47.4%）が半数に上っており、乙部町は他町より「知人・友人が勧めてくれた」（21.5%）の割合が多い

当該地来訪契機（N=835　複数可）

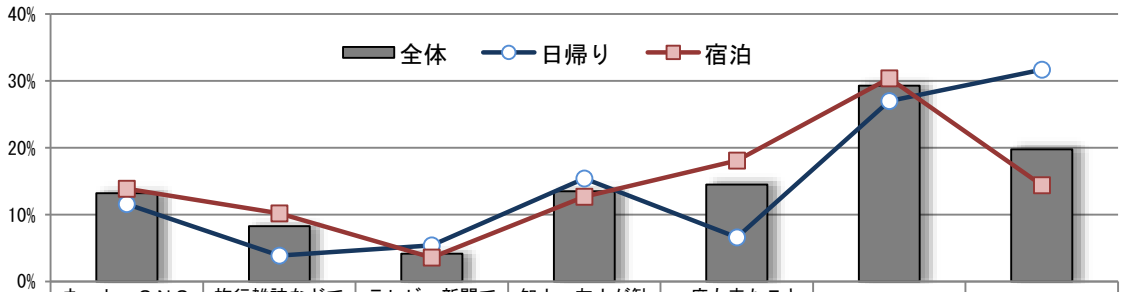

	ネット、ＳＮＳで見た	旅行雑誌などで見た	テレビ、新聞で見聞きした	知人・友人が勧めてくれた	一度も来たことがないので	その他	無回答
全体	13.2	8.3	4.2	13.5	14.5	29.3	19.8
日帰り	11.6	3.9	5.4	15.4	6.6	27.0	31.7
宿泊	13.9	10.2	3.6	12.7	18.1	30.4	14.4

当該地来訪契機（N=835　複数可）

(%)		サンプル数	ネット、ＳＮＳで見た	旅行雑誌などで見た	テレビ、新聞で見聞きした	知人・友人が勧めてくれた	一度も来たことがないので	その他	無回答
全体		835	13.2	8.3	4.2	13.5	14.5	29.3	19.8
方法	宿泊施設	295	20.7	8.5	3.1	9.8	15.3	35.3	10.5
	観光地	540	9.1	8.1	4.8	15.6	14.1	26.1	24.8
時期	夏季	679	14.4	8.7	4.0	13.3	15.2	28.9	18.6
	秋季	156	7.7	6.4	5.1	14.7	11.5	31.4	25.0
日程	日帰り	259	11.6	3.9	5.4	15.4	6.6	27.0	31.7
	宿泊	576	13.9	10.2	3.6	12.7	18.1	30.4	14.4
地域	江差町	221	6.3	7.7	4.5	15.4	20.4	25.8	22.6
	上ノ国町	114	18.4	9.6	7.0	8.8	22.8	23.7	13.2
	厚沢部町	94	2.1	5.3	5.3	10.6	6.4	28.7	42.6
	乙部町	144	18.8	6.9	5.6	21.5	7.6	27.8	14.6
	奥尻町	19	26.3	21.1	0.0	5.3	47.4	5.3	0.0
	今金町	79	20.3	2.5	0.0	12.7	6.3	46.8	13.9
	せたな町	164	15.2	12.2	2.4	10.4	11.6	34.1	17.1
性別	男性	518	13.7	9.1	4.1	15.1	15.6	26.4	19.5
	女性	314	12.1	7.0	4.5	11.1	12.7	34.4	19.7
	無回答	3	33.3	0.0	0.0	0.0	0.0	0.0	66.7
年代	10・20代	66	15.2	9.1	1.5	18.2	18.2	22.7	19.7
	30代	125	10.4	7.2	1.6	19.2	13.6	28.8	20.8
	40代	194	17.0	7.7	2.6	16.5	14.9	27.3	17.0
	50代	183	12.6	9.3	3.8	9.3	15.3	33.3	18.6
	60代	174	12.6	8.0	5.7	12.1	13.2	29.9	20.7
	70代以上	89	9.0	9.0	11.2	7.9	13.5	31.5	22.5
	無回答	4	25.0	0.0	0.0	0.0	0.0	0.0	75.0
居住	北海道内	605	12.4	6.8	4.0	14.2	10.7	30.7	23.6
	北海道外	230	15.2	12.2	4.8	11.7	24.3	25.7	9.6

全体水準より5ポイント以上大きい

3-3　当該地への交通手段

- 管内来訪者全体では圧倒的に「自家用車」（76.2%）で占められ、その他では「レンタカー」（11.7%）が1割ほどみられる程度である。
- この傾向は、どの町でも共通する。
- 道外客に限っても、「自家用車」（44.8%）が半数近くを占め、1/3が「レンタカー」（34.3%）を利用している。

当該地への交通手段（N=835　複数可）

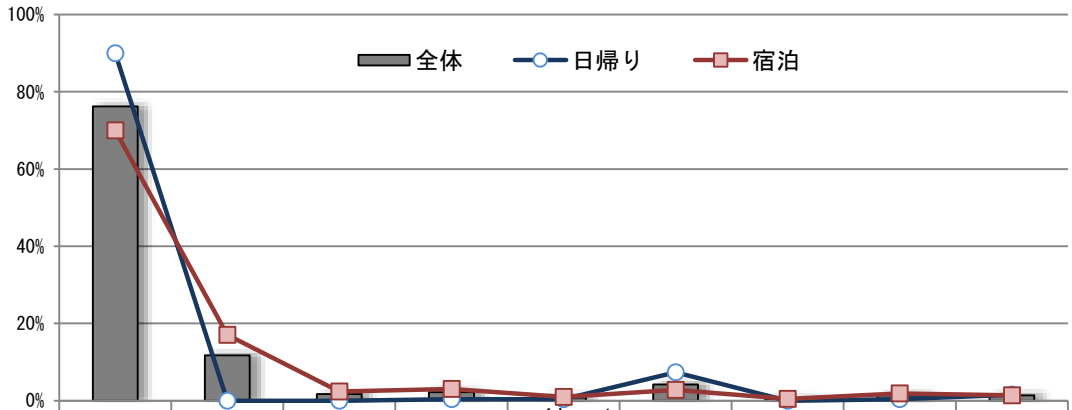

	自家用車	レンタカー	路線バス	貸切りバス	ハイヤー／タクシー	バイク	自転車	その他	無回答
全体	76.2	11.7	1.7	2.2	0.8	4.2	0.4	1.4	1.4
日帰り	90.0	0.0	0.0	0.4	0.4	7.3	0.0	0.4	1.5
宿泊	70.0	17.0	2.4	3.0	1.0	2.8	0.5	1.9	1.4

当該地への交通手段（N=835　複数可）

(%)		サンプル数	自家用車	レンタカー	路線バス	貸切りバス	ハイヤー／タクシー	バイク	自転車	その他	無回答
全体		835	76.2	11.7	1.7	2.2	0.8	4.2	0.4	1.4	1.4
方法	宿泊施設	295	64.7	21.0	3.7	3.1	0.3	2.0	1.0	3.1	1.0
	観光地	540	82.4	6.7	0.6	1.7	1.1	5.4	0.0	0.6	1.7
時期	夏季	679	75.4	12.2	1.9	2.1	0.3	5.2	0.3	1.8	0.9
	秋季	156	79.5	9.6	0.6	2.6	3.2	0.0	0.6	0.0	3.8
日程	日帰り	259	90.0	0.0	0.0	0.4	0.4	7.3	0.0	0.4	1.5
	宿泊	576	70.0	17.0	2.4	3.0	1.0	2.8	0.5	1.9	1.4
地域	江差町	221	74.7	9.5	2.7	3.2	2.7	3.2	0.0	0.9	3.2
	上ノ国町	114	74.6	17.5	1.8	0.0	0.0	3.5	0.9	0.9	0.9
	厚沢部町	94	76.6	2.1	0.0	3.2	0.0	14.9	0.0	0.0	3.2
	乙部町	144	79.9	13.9	0.7	2.1	0.7	0.7	0.0	2.1	0.0
	奥尻町	19	36.8	26.3	0.0	15.8	0.0	0.0	0.0	21.1	0.0
	今金町	79	75.9	15.2	2.5	2.5	0.0	0.0	1.3	2.5	0.0
	せたな町	164	80.5	11.0	1.8	0.0	0.0	5.5	0.6	0.0	0.6
性別	男性	518	72.6	12.7	1.9	2.1	1.0	6.2	0.6	1.0	1.9
	女性	314	82.2	10.2	1.3	2.2	0.6	1.0	0.0	1.9	0.6
	無回答	3	66.7	0.0	0.0	0.0	0.0	0.0	0.0	33.3	0.0
年代	10・20代	66	78.8	7.6	3.0	4.5	0.0	3.0	1.5	0.0	1.5
	30代	125	74.4	12.8	2.4	0.0	0.8	6.4	0.8	0.0	2.4
	40代	194	79.9	10.3	1.0	0.5	1.0	4.6	0.0	2.1	0.5
	50代	183	70.5	15.3	1.6	2.2	1.6	4.9	0.0	3.3	0.5
	60代	174	78.7	11.5	1.1	3.4	0.6	3.4	0.6	0.0	0.6
	70代以上	89	75.3	10.1	2.2	4.5	0.0	1.1	0.0	1.1	5.6
	無回答	4	75.0	0.0	0.0	0.0	0.0	0.0	0.0	25.0	0.0
居住	北海道内	605	88.1	3.1	0.7	1.7	0.2	4.0	0.0	1.0	1.3
	北海道外	230	44.8	34.3	4.3	3.5	2.6	4.8	1.3	2.6	1.7

全体水準より5ポイント以上大きい

３-４　檜山管内への周遊パターン

①旅行基点【前夜の宿泊地】

- 管内来訪者全体では半数以上が「自宅」（53.7%）からの出発であるが、前夜に「ホテル、旅館など」（40.5%）も4割を占める。
- 管内に宿泊した者でも4割は「自宅」（43.0%）からの出発で、日帰り客・（行程全体は宿泊型だが）管内には宿泊しない通過客のうち、前夜が「ホテル・旅館」（33.3%）である者は1/3に上る。
- 町別では厚沢部町来訪者の8割が「自宅」（80.9%）基点で、乙部町やせたな町も「自宅」基点型が多い。

当該地来訪前夜の宿泊地（N=835）

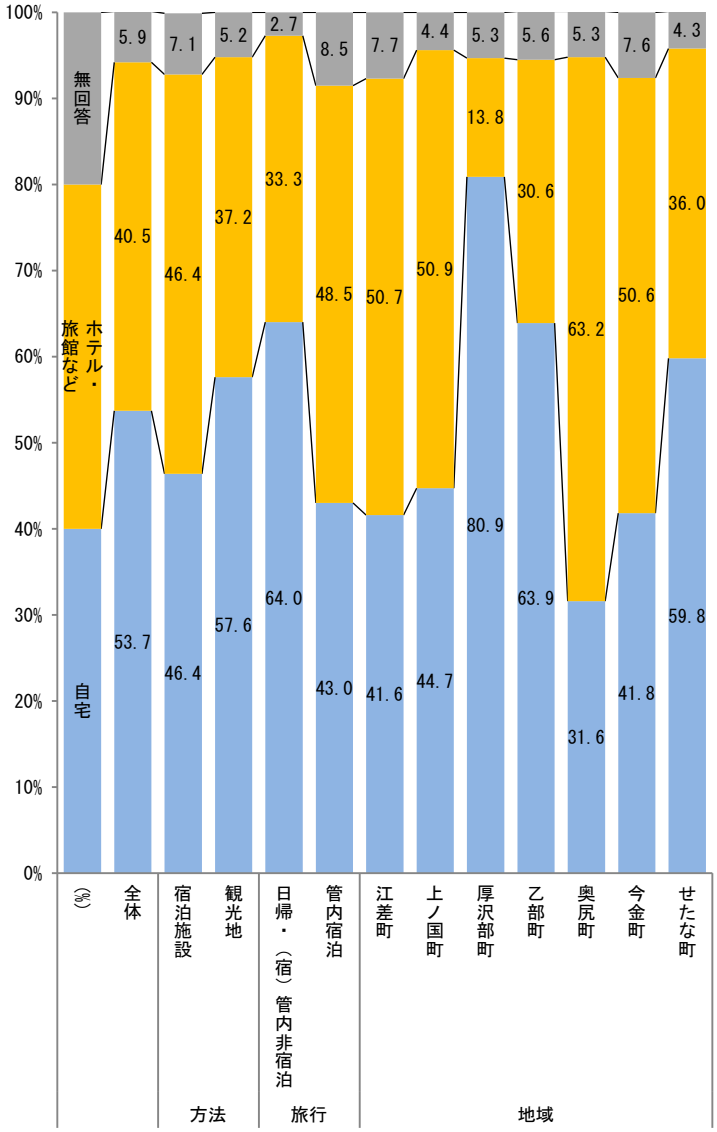

(%)		サンプル数	自宅	ホテル・旅館など	無回答
全体		835	53.7	40.5	5.9
方法	宿泊施設	295	46.4	46.4	7.1
	観光地	540	57.6	37.2	5.2
時期	夏季	679	50.2	43.3	6.5
	秋季	156	68.6	28.2	3.2
区分	日帰・（宿）管内非宿泊	445	64.0	33.3	2.7
	管内宿泊	328	43.0	48.5	8.5
	無回答	62	35.5	50.0	14.5
地域	江差町	221	41.6	50.7	7.7
	上ノ国町	114	44.7	50.9	4.4
	厚沢部町	94	80.9	13.8	5.3
	乙部町	144	63.9	30.6	5.6
	奥尻町	19	31.6	63.2	5.3
	今金町	79	41.8	50.6	7.6
	せたな町	164	59.8	36.0	4.3
性別	男性	518	50.8	43.2	6.0
	女性	314	58.6	36.0	5.4
	無回答	3	33.3	33.3	33.3
年代	10・20代	66	65.2	27.3	7.6
	30代	125	60.0	36.8	3.2
	40代	194	60.3	35.1	4.6
	50代	183	53.6	40.4	6.0
	60代	174	47.7	46.0	6.3
	70代以上	89	34.8	56.2	9.0
	無回答	4	25.0	50.0	25.0
居住	北海道内	605	68.4	26.0	5.6
	北海道外	230	14.8	78.7	6.5

全体水準より5ポイント以上大きい

【前夜にホテル・旅館宿泊者の具体的宿泊地】　*図表は次頁参照*

- 奥尻町や今金町では前夜も当該地に宿泊した（連泊＝滞在）割合が半数を超えている。
- 江差町や上ノ国町、乙部町、せたな町来訪者では3割前後が「函館市」に宿泊していた。

当該地来訪前夜の宿泊地（N=835）

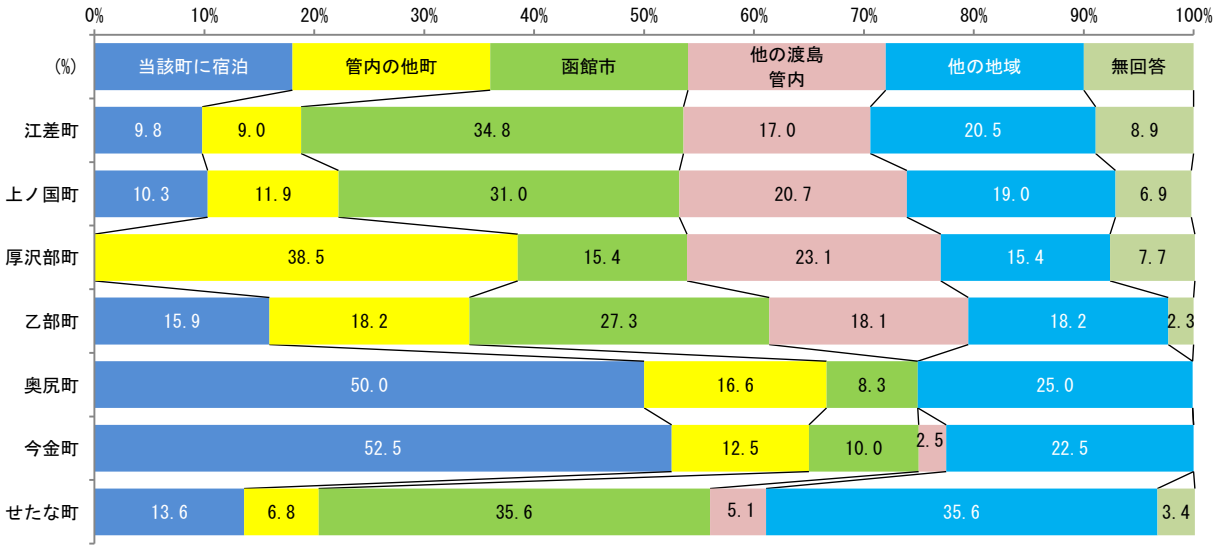

当該地来訪前夜の宿泊地（N=835）

	(%)	サンプル数	江差町	上ノ国町	厚沢部町	乙部町	奥尻町	今金町	せたな町	函館市	七飯町	松前町	その他道南	その他	無回答
	全体	338	4.7	3.8	1.2	3.6	3.6	7.1	5.6	28.7	2.1	8.6	3.0	22.8	5.3
方法	宿泊施設	137	3.6	6.6	2.2	5.8	6.6	8.0	8.0	24.1	0.7	1.5	2.2	28.5	2.2
	観光地	201	5.5	2.0	0.5	2.0	1.5	6.5	4.0	31.8	3.0	13.4	3.5	18.9	7.5
時期	夏季	294	4.4	4.1	1.0	3.7	4.1	6.5	6.1	28.2	2.4	8.8	2.0	24.5	4.1
	秋季	44	6.8	2.3	2.3	2.3	0.0	11.4	2.3	31.8	0.0	6.8	9.1	11.4	13.6
旅行	日帰・（宿）管内非宿泊	148	2.7	0.0	0.0	0.0	0.0	0.0	2.0	40.5	3.4	14.2	5.4	24.3	7.4
	管内宿泊	159	6.3	7.5	2.5	6.9	7.5	12.6	9.4	20.1	0.6	3.1	1.3	19.5	2.5
	無回答	31	6.5	3.2	0.0	3.2	0.0	12.9	3.2	16.1	3.2	9.7	0.0	32.3	9.7
地域	江差町	112	9.8	4.5	0.9	0.9	1.8	0.0	0.9	34.8	3.6	11.6	1.8	20.5	8.9
	上ノ国町	58	1.7	10.3	3.4	1.7	1.7	0.0	3.4	31.0	0.0	15.5	5.2	19.0	6.9
	厚沢部町	13	15.4	0.0	0.0	15.4	7.7	0.0	0.0	15.4	0.0	15.4	7.7	15.4	7.7
	乙部町	44	0.0	2.3	0.0	15.9	4.5	0.0	11.4	27.3	4.5	4.5	9.1	18.2	2.3
	奥尻町	12	8.3	0.0	0.0	8.3	50.0	0.0	0.0	8.3	0.0	0.0	0.0	25.0	0.0
	今金町	40	2.5	2.5	0.0	0.0	0.0	52.5	7.5	10.0	0.0	2.5	0.0	22.5	0.0
	せたな町	59	0.0	0.0	1.7	0.0	0.0	5.1	13.6	35.6	1.7	3.4	0.0	35.6	3.4
性別	男性	224	6.3	4.0	0.4	1.3	2.7	8.0	6.3	26.8	2.2	8.9	3.6	24.1	5.4
	女性	113	1.8	3.5	2.7	8.0	5.3	5.3	4.4	32.7	1.8	8.0	1.8	20.4	4.4
	無回答	1	0.0	0.0	0.0	0.0	0.0	0.0	0.0	0.0	0.0	0.0	0.0	0.0	100.0
年代	10・20代	18	0.0	0.0	5.6	0.0	5.6	5.6	5.6	27.8	0.0	22.2	0.0	16.7	11.1
	30代	46	6.5	4.3	0.0	2.2	6.5	10.9	8.7	26.1	2.2	4.3	2.2	15.2	10.9
	40代	68	5.9	2.9	1.5	4.4	2.9	2.9	2.9	38.2	4.4	5.9	4.4	19.1	4.4
	50代	74	4.1	5.4	0.0	2.7	6.8	10.8	1.4	39.2	1.4	6.8	2.7	17.6	1.4
	60代	80	3.8	6.3	1.3	7.5	1.3	5.0	8.8	20.0	1.3	6.3	3.8	30.0	5.0
	70代以上	50	6.0	0.0	2.0	0.0	0.0	8.0	8.0	16.0	2.0	18.0	2.0	34.0	4.0
	無回答	2	0.0	0.0	0.0	0.0	0.0	0.0	0.0	50.0	0.0	0.0	0.0	0.0	50.0
居住	北海道内	157	5.7	2.5	0.6	6.4	3.8	10.2	6.4	26.1	1.9	9.6	5.1	14.6	7.0
	北海道外	181	3.9	5.0	1.7	1.1	3.3	4.4	5.0	30.9	2.2	7.7	1.1	29.8	3.9

全体水準より5ポイント以上大きい

（注）上表の「日帰り客・管内非宿泊」の欄に「江差町」宿泊2.7%含まれている。旅行区分に用いた「道内宿泊地」での誤答によるものと考えられるが、回答のまま処理してある。

②直前・帰途立寄り箇所・施設

【江差町】

- 来訪者の４割は「無回答＝どこにも寄っていない」（42.5%）とし、具体的な直前立寄地では町内を除けば「厚沢部町（道の駅など）」（9.5%）、「上ノ国（もんじゅ、勝山館等）」（8.6%）、「松前町（松前城など）」（8.1%）、「函館市」（7.2%）などが主なものになっている。
- 帰途立寄り地では、「無回答＝どこにも寄らない」（52.0%）が半数を超える。具体的な立寄地では町内を除けば「厚沢部町（道の駅など）」（6.8%）、「函館市」（5.9%）などが主なものになっている。
- 全般に、厚沢部町、上ノ国町、函館市との関連が強い地域と言える。

江差町の直前・帰途立寄り地（N=221　複数可）

	江差町（開陽丸・江差追分等）	上ノ国町（もんじゅ・勝山館等）	厚沢部町（道の駅等）	乙部町（元和台・海のプール等）	奥尻町（なべつる岩・津波館等）	今金町（ピリカ遺跡等）	せたな町（てっくいランド大成等）	函館市（函館山・五稜郭等）	七飯町（大沼公園等）	松前町（松前城等）	その他道南	その他	無回答
直前立寄り	6.8	8.6	9.5	2.7	0.9	0.0	0.9	7.2	0.9	8.1	8.1	3.6	42.5
帰途立寄り	9.5	4.1	6.8	1.4	0.9	0.5	3.2	5.9	3.2	3.2	2.3	7.2	52.0

【上ノ国町】

- 来訪者の４割は「無回答＝どこにも寄っていない」（38.6%）としている。具体的な直前立寄地では、町内を除けば「江差町（開陽丸、江差追分会館など）」（19.3%）、「松前町（松前城など）」（8.1%）などが主なものになっている。
- 帰途立寄り地では、「無回答＝どこにも寄らない」（38.6%）が４割ほどいる。前記の江差町来訪者に比べて、帰途の立寄りが多い。具体的な立寄地では町内を除けば「江差町（開陽丸、江差追分会館など）」（8.8%）、「松前町（松前城など）」（10.5%）、「函館市」（10.5%）などが主なものになっている。
- 全般に、松前町方向を中心にして函館市との関連が強い地域と言える。

上ノ国町の直前・帰途立寄り地（N=114　複数可）

	江差町（開陽丸・江差追分等）	上ノ国町（もんじゅ・勝山館等）	厚沢部町（道の駅等）	乙部町（元和台・海のプール等）	奥尻町（なべつる岩・津波館等）	今金町（ピリカ遺跡等）	せたな町（てっくいランド大成等）	函館市（函館山・五稜郭等）	七飯町（大沼公園等）	松前町（松前城等）	その他道南	その他	無回答
直前立寄り	19.3	7.9	3.5	0.9	0.9	0.0	0.9	3.5	0.9	12.3	7.0	4.4	38.6
帰途立寄り	8.8	6.1	3.5	1.8	0.0	0.0	0.9	10.5	0.9	10.5	8.8	9.6	38.6

【厚沢部町】

- 来訪者の8割は「無回答＝どこにも寄っていない」（80.9%）とし、ほとんどが直接、厚沢部町に入込んでいることが分かる。具体的な直前立寄地では町内を除けば、「乙部町（元和台など）」（3.2%）、「江差町（開陽丸、江差追分会館など）」（2.1%）が見られる程度である 。
- 帰途立寄り地でも、「無回答＝どこにも寄らない」（72.3%）が７割に上り、直帰の形が多い。具体的な立寄地では町内を除けば「江差町（開陽丸、江差追分会館など）」（10.6%）程度である。
- 既に、同町は8割が日帰りで、自宅からの来訪であることが分かっている。このことから、全般的には、ほぼ“厚沢部町単独目的”での利用が中心となっている。

厚沢部町の直前・帰途立寄り地（N=94　複数可）

	江差町（開陽丸・江差追分等）	上ノ国町（もんじゅ・勝山館等）	厚沢部町（道の駅等）	乙部町（元和台・海のプール等）	奥尻町（なべつる岩・津波館等）	今金町（ピリカ遺跡等）	せたな町（てっくいランド大成等）	函館市（函館山・五稜郭等）	七飯町（大沼公園等）	松前町（松前城等）	その他道南	その他	無回答
直前立寄り	2.1	1.1	1.1	3.2	1.1	0.0	0.0	2.1	2.1	0.0	3.2	3.2	80.9
帰途立寄り	10.6	3.2	3.2	3.2	0.0	0.0	1.1	2.1	0.0	2.1	1.1	1.1	72.3

【乙部町】

- 来訪者の6割近くは「無回答＝どこにも寄っていない」（56.3%）としている。具体的な直前立寄地では町内を除けば「江差町（開陽丸、江差追分会館など）」（13.2%）、「函館市」（5.6%）、「せたな町（てっくいランドなど）」（4.2%）が主なものである。
- 帰途立寄り地でも、「無回答＝どこにも寄らない」（54.9%）が半数以上になった。具体的な立寄地では町内を除けば「函館市」（9.7%）、 「厚沢部町（道の駅など）」（4.9%）が主なものである
- 全般的には、“入り”は江差方向からで、帰りは“厚沢部町～函館市方向”での流れが中心となっている。

乙部町の直前・帰途立寄り地（N=144　複数可）

	江差町（開陽丸・江差追分等）	上ノ国町（もんじゅ・勝山館等）	厚沢部町（道の駅等）	乙部町（元和台・海のプール等）	奥尻町（なべつる岩・津波館等）	今金町（ピリカ遺跡等）	せたな町（てっくいランド大成等）	函館市（函館山・五稜郭等）	七飯町（大沼公園等）	松前町（松前城等）	その他道南	その他	無回答
直前立寄り	13.2	2.8	2.1	4.2	0.7	0.0	4.2	5.6	0.0	1.4	3.5	6.3	56.3
帰途立寄り	2.8	0.7	4.9	6.9	1.4	0.0	1.4	9.7	1.4	2.8	7.6	5.6	54.9

【奥尻町】

- 来訪者（回答者）の全員が宿泊客であることから、同町の場合は具体的な直前立寄地では「町内」（42.1%）を除けば、フェリー拠点である「江差町（開陽丸、江差追分会館など）」（5.3%）、「せたな町（てっくいランド等）」（10.5%）がある程度にとどまる。
- 帰途立寄り地でも、町内を除けば「せたな町（てっくいランド等）」（5.3%）、「函館市」（5.3%）程度で、立寄りはほぼない。
- 全般的には、ほぼ“奥尻町単独目的”での利用が中心となっている。

奥尻町の直前・帰途立寄り地（N=19　複数可）

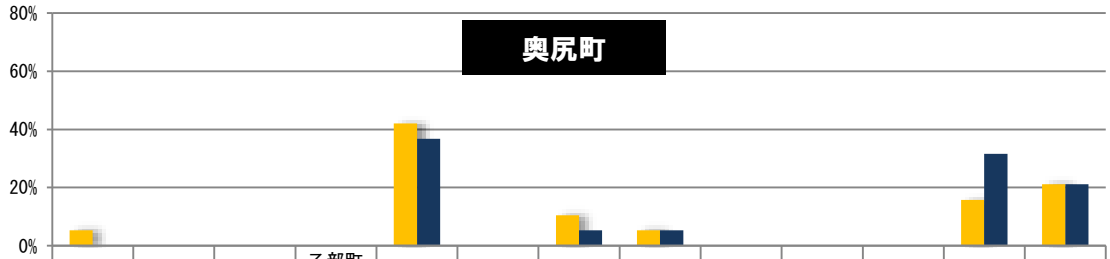

	江差町（開陽丸・江差追分等）	上ノ国町（もんじゅ・勝山館等）	厚沢部町（道の駅等）	乙部町（元和台・海のプール等）	奥尻町（なべつる岩・津波館等）	今金町（ピリカ遺跡等）	せたな町（てっくいランド大成等）	函館市（函館山・五稜郭等）	七飯町（大沼公園等）	松前町（松前城等）	その他道南	その他	無回答
直前立寄り	5.3	0.0	0.0	0.0	42.1	0.0	10.5	5.3	0.0	0.0	0.0	15.8	21.1
帰途立寄り	0.0	0.0	0.0	0.0	36.8	0.0	5.3	5.3	0.0	0.0	0.0	31.6	21.1

【今金町】

- 来訪者の半数割近くは「無回答＝どこにも寄っていない」（43.0%）としている。具体的な直前立寄地では町内を除けば、隣接の「せたな町（てっくいランドなど）」（7.6%）と、「函館市」（6.3%）、が主なものである。
- 帰途立寄り地でも、「無回答＝どこにも寄らない」（55.7%）がさらに増える。具体的な立寄地では町内を除けば「函館市」（6.3%）がある程度である。
- 全般的には、“せたな町、函館市”との関連がみられるものの、管内の他町との結びつきは強くない。

今金町の直前・帰途立寄り地（N=79　複数可）

	江差町（開陽丸・江差追分等）	上ノ国町（もんじゅ・勝山館等）	厚沢部町（道の駅等）	乙部町（元和台・海のプール等）	奥尻町（なべつる岩・津波館等）	今金町（ピリカ遺跡等）	せたな町（てっくいランド大成等）	函館市（函館山・五稜郭等）	七飯町（大沼公園等）	松前町（松前城等）	その他道南	その他	無回答
直前立寄り	1.3	1.3	0.0	0.0	1.3	8.9	7.6	6.3	1.3	1.3	3.8	24.1	43.0
帰途立寄り	0.0	0.0	0.0	0.0	1.3	7.6	2.5	6.3	1.3	0.0	2.5	22.8	55.7

【せたな町】

- 来訪者の半数割近くは「無回答＝どこにも寄っていない」（47.6%）としている。具体的な直前立寄地では町内を除けば、「江差町（開陽丸、江差追分会館など）」（4.9%）、と、「函館市」（2.4%）など、南方向からの流れがうかがわれる。
- 帰途立寄り地でも、「無回答＝どこにも寄らない」（50.6%）がさらに増える。具体的な立寄地では町内を除けば「函館市」（8.5%）、「江差町（開陽丸、江差追分会館など）」（3.7%）などが主である。
- 全般的には、僅かに南方向の“江差町、函館市”との関連がみられるものの、全般的には管内の他町との結びつきは強くない。

せたな町の直前・帰途立寄り地（N=164　複数可）

	江差町（開陽丸・江差追分等）	上ノ国町（もんじゅ・勝山館等）	厚沢部町（道の駅等）	乙部町（元和台・海のプール等）	奥尻町（なべつる岩・津波館等）	今金町（ピリカ遺跡等）	せたな町（てっくいランド大成等）	函館市（函館山・五稜郭等）	七飯町（大沼公園等）	松前町（松前城等）	その他道南	その他	無回答
直前立寄り	4.9	1.2	1.8	1.2	0.0	0.6	15.9	2.4	0.0	1.2	7.3	15.9	47.6
帰途立寄り	3.7	0.0	1.2	1.8	0.0	3.0	8.5	4.3	0.6	0.0	3.7	22.6	50.6

直前立寄り地（N=835　複数可）

(%)		サンプル数	江差町（開陽丸・江差追分等）	上ノ国町（もんじゅ・勝山館等）	厚沢部町（道の駅等）	乙部町（元和台・海のプール等）	奥尻町（なべつる岩・津波館等）	今金町（ピリカ遺跡等）	せたな町（てっくいランド大成等）	函館市（函館山・五稜郭等）	七飯町（大沼公園等）	松前町（松前城等）	その他道南	その他	無回答
全体		835	8.1	4.3	3.8	2.2	1.7	1.0	5.1	4.8	0.7	4.4	5.9	8.7	49.2
方法	宿泊施設	295	11.9	4.1	2.0	2.7	4.1	1.7	9.2	7.1	0.7	3.1	5.1	18.0	30.5
	観光地	540	6.1	4.4	4.8	1.9	0.4	0.6	3.0	3.5	0.7	5.2	6.3	3.7	59.4
時期	夏季	679	7.4	5.0	4.4	2.2	1.9	0.9	5.4	4.9	0.9	3.8	5.6	9.6	48.0
	秋季	156	11.5	1.3	1.3	1.9	0.6	1.3	3.8	4.5	0.0	7.1	7.1	5.1	54.5
日程	日帰り	259	3.9	1.5	5.8	1.2	0.0	0.4	1.5	0.4	0.4	1.9	5.4	1.5	76.1
	宿泊	576	10.1	5.6	3.0	2.6	2.4	1.2	6.8	6.8	0.9	5.6	6.1	12.0	37.2
地域	江差町	221	6.8	8.6	9.5	2.7	0.9	0.0	0.9	7.2	0.9	8.1	8.1	3.6	42.5
	上ノ国町	114	19.3	7.9	3.5	0.9	0.9	0.0	0.9	3.5	0.9	12.3	7.0	4.4	38.6
	厚沢部町	94	2.1	1.1	1.1	3.2	1.1	0.0	0.0	2.1	2.1	0.0	3.2	3.2	80.9
	乙部町	144	13.2	2.8	2.1	4.2	0.7	0.0	4.2	5.6	0.0	1.4	3.5	6.3	56.3
	奥尻町	19	5.3	0.0	0.0	0.0	42.1	0.0	10.5	5.3	0.0	0.0	0.0	15.8	21.1
	今金町	79	1.3	1.3	0.0	0.0	1.3	8.9	7.6	6.3	1.3	1.3	3.8	24.1	43.0
	せたな町	164	4.9	1.2	1.8	1.2	0.0	0.6	15.9	2.4	0.0	1.2	7.3	15.9	47.6
性別	男性	518	8.1	4.2	3.1	1.7	1.4	1.4	5.4	4.4	0.6	5.4	5.6	9.5	49.2
	女性	314	8.3	4.5	5.1	2.9	2.2	0.3	4.8	5.1	1.0	2.9	6.4	7.6	49.0
	無回答	3	0.0	0.0	0.0	0.0	0.0	0.0	0.0	33.3	0.0	0.0	0.0	0.0	66.7
年代	10・20代	66	7.6	4.5	6.1	1.5	0.0	1.5	3.0	1.5	1.5	6.1	7.6	3.0	56.1
	30代	125	5.6	3.2	6.4	2.4	2.4	1.6	3.2	5.6	0.0	2.4	8.0	9.6	49.6
	40代	194	7.2	6.2	4.6	3.1	1.5	0.0	5.7	5.2	1.0	4.6	3.6	6.2	51.0
	50代	183	7.7	3.8	2.7	1.6	2.7	1.6	5.5	4.4	0.5	6.6	8.7	10.9	43.2
	60代	174	10.9	4.6	2.3	2.3	0.6	0.6	6.3	4.6	0.0	2.3	3.4	9.2	52.9
	70代以上	89	10.1	2.2	2.2	1.1	2.2	1.1	5.6	5.6	2.2	5.6	5.6	12.4	43.8
	無回答	4	0.0	0.0	0.0	0.0	0.0	0.0	0.0	25.0	0.0	0.0	0.0	0.0	75.0
居住	北海道内	605	6.8	3.5	4.5	2.1	1.3	1.0	5.1	2.8	0.2	2.6	6.8	6.9	56.4
	北海道外	230	11.7	6.5	2.2	2.2	2.6	0.9	5.2	10.0	2.2	9.1	3.5	13.5	30.4

全体水準より5ポイント以上大きい

帰途立寄り地（N=835　複数可）

(%)		サンプル数	江差町（開陽丸・江差追分等）	上ノ国町（もんじゅ・勝山館等）	厚沢部町（道の駅等）	乙部町（元和台・海のプール等）	奥尻町（なべつる岩・津波館等）	今金町（ピリカ遺跡等）	せたな町（てっくいランド大成等）	函館市（函館山・五稜郭等）	七飯町（大沼公園等）	松前町（松前城等）	その他道南	その他	無回答
全体		835	6.1	2.4	3.7	2.5	1.4	1.4	3.4	6.5	1.4	3.0	4.2	11.6	52.3
方法	宿泊施設	295	2.7	1.0	1.0	2.4	4.1	2.4	3.7	11.2	1.7	2.4	6.4	21.4	39.7
	観光地	540	8.0	3.1	5.2	2.6	0.0	0.9	3.1	3.9	1.3	3.3	3.0	6.3	59.3
時期	夏季	679	6.0	2.1	4.3	2.2	1.6	1.8	3.5	6.8	1.0	2.7	4.4	12.7	51.0
	秋季	156	6.4	3.8	1.3	3.8	0.6	0.0	2.6	5.1	3.2	4.5	3.2	7.1	58.3
日程	日帰り	259	6.6	3.9	6.2	2.7	0.0	0.8	1.9	1.2	1.2	0.8	2.7	1.5	70.7
	宿泊	576	5.9	1.7	2.6	2.4	2.1	1.7	4.0	8.9	1.6	4.0	4.9	16.1	44.1
地域	江差町	221	9.5	4.1	6.8	1.4	0.9	0.5	3.2	5.9	3.2	3.2	2.3	7.2	52.0
	上ノ国町	114	8.8	6.1	3.5	1.8	0.0	0.0	0.9	10.5	0.9	10.5	8.8	9.6	38.6
	厚沢部町	94	10.6	3.2	3.2	3.2	0.0	0.0	1.1	2.1	0.0	2.1	1.1	1.1	72.3
	乙部町	144	2.8	0.7	4.9	6.9	1.4	0.0	1.4	9.7	1.4	2.8	7.6	5.6	54.9
	奥尻町	19	0.0	0.0	0.0	0.0	36.8	0.0	5.3	5.3	0.0	0.0	0.0	31.6	21.1
	今金町	79	0.0	0.0	0.0	0.0	1.3	7.6	2.5	6.3	1.3	0.0	2.5	22.8	55.7
	せたな町	164	3.7	0.0	1.2	1.8	0.0	3.0	8.5	4.3	0.6	0.0	3.7	22.6	50.6
性別	男性	518	4.8	2.5	3.7	2.1	1.2	1.4	2.7	7.1	2.1	3.1	5.2	12.7	51.4
	女性	314	8.3	2.2	3.8	3.2	1.9	1.6	4.5	5.1	0.3	2.9	2.5	9.9	53.8
	無回答	3	0.0	0.0	0.0	0.0	0.0	0.0	0.0	33.3	0.0	0.0	0.0	0.0	66.7
年代	10・20代	66	13.6	1.5	4.5	4.5	0.0	3.0	3.0	4.5	0.0	3.0	3.0	4.5	54.5
	30代	125	6.4	3.2	2.4	0.0	2.4	0.8	4.0	7.2	1.6	0.8	5.6	6.4	59.2
	40代	194	4.1	2.6	6.2	3.1	2.1	0.0	4.1	3.1	1.5	1.5	2.6	14.4	54.6
	50代	183	7.1	3.3	3.8	3.8	1.1	3.3	3.8	3.8	2.2	4.9	5.5	9.3	48.1
	60代	174	3.4	1.7	1.7	1.7	1.1	1.1	1.7	9.8	1.1	4.0	5.7	14.4	52.3
	70代以上	89	7.9	1.1	3.4	2.2	1.1	1.1	3.4	12.4	1.1	3.4	1.1	18.0	43.8
	無回答	4	0.0	0.0	0.0	0.0	0.0	0.0	0.0	25.0	0.0	0.0	0.0	0.0	75.0
居住	北海道内	605	5.5	2.5	4.5	3.0	1.5	1.8	3.8	4.3	0.8	2.0	4.6	6.8	59.0
	北海道外	230	7.8	2.2	1.7	1.3	1.3	0.4	2.2	12.2	3.0	5.7	3.0	24.3	34.8

全体水準より5ポイント以上大きい