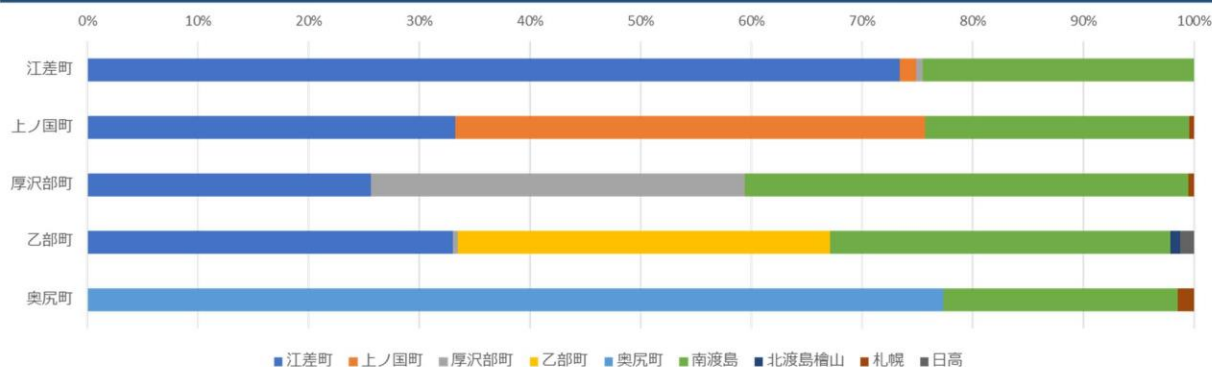
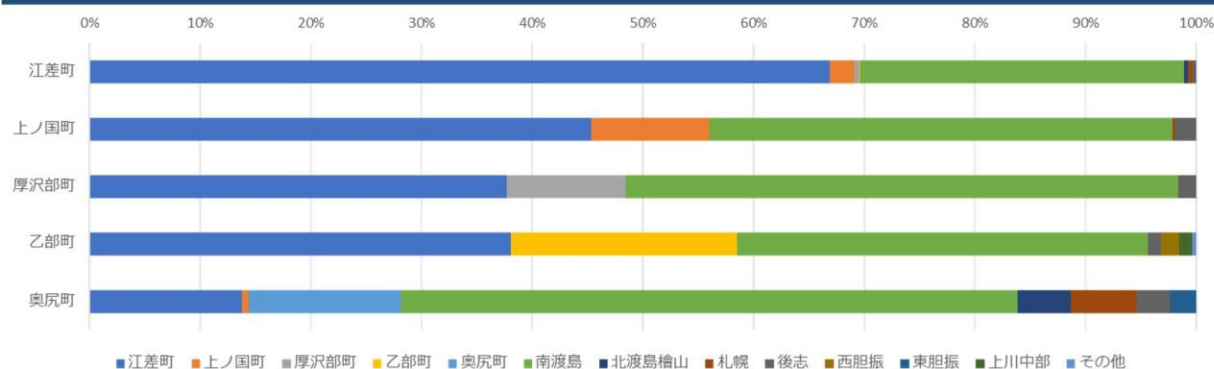


07心疾患（外来患者）の受療動向（流出）



市区町村	医療機関市町村名（受診した医療機関の所在地）									
	江差町	上ノ国町	厚沢部町	乙部町	奥尻町	南渡島	北渡島檜山	札幌	日高	総計（人）
江差町	73.39%	1.49%	0.61%			24.51%				1,477
上ノ国町	33.24%	42.49%				23.80%		0.47%		1,059
厚沢部町	25.65%		33.75%			40.04%		0.56%		889
乙部町	33.05%		0.43%	33.62%		30.75%	0.86%		1.29%	696
奥尻町					77.29%	21.25%		1.46%		480
総数（人）	1,894	472	312	234	371	1,286	6	17	0	4,601
割合（%）	41.16%	10.26%	6.78%	5.09%	8.06%	27.95%	0.13%	0.37%	0.00%	100.00%

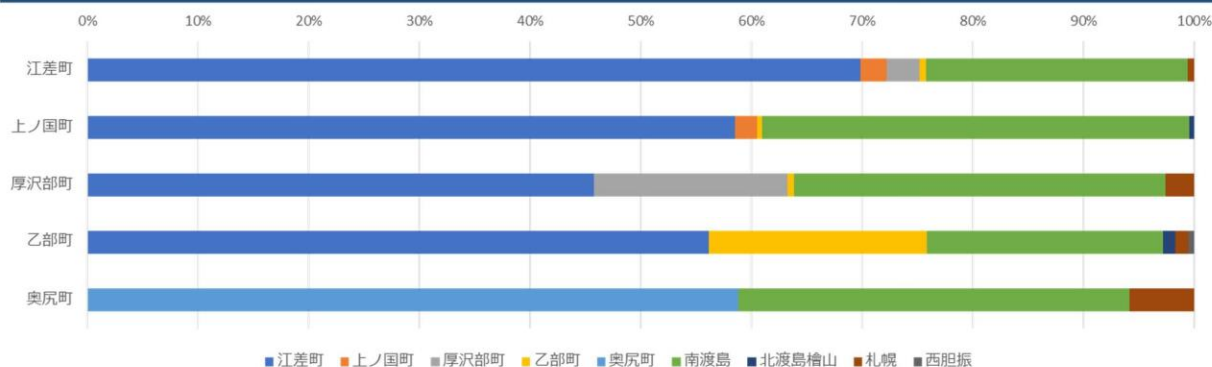
08精神疾患（外来患者）の受療動向（流出）



市区町村	医療機関市町村名（受診した医療機関の所在地）													
	江差町	上ノ国町	厚沢部町	乙部町	奥尻町	南渡島	北渡島檜山	札幌	後志	西胆振	東胆振	上川中部	その他	総計（人）
江差町	66.89%	2.23%	0.45%	0.07%		29.24%	0.37%	0.37%	0.37%					1,344
上ノ国町	45.37%	10.62%				41.89%		0.19%	1.93%					518
厚沢部町	37.72%		10.75%			49.92%			1.61%					623
乙部町	38.10%			20.44%		37.10%			1.19%	1.59%		1.19%	0.40%	504
奥尻町	13.77%	0.60%			13.77%	55.69%	4.79%	5.99%	2.99%		2.40%			167
総数（人）	1,584	86	73	104	23	1,201	13	16	36	8	4	6	2	3,156
割合（%）	50.19%	2.72%	2.31%	3.30%	0.73%	38.05%	0.41%	0.51%	1.14%	0.25%	0.13%	0.19%	0.06%	100.00%

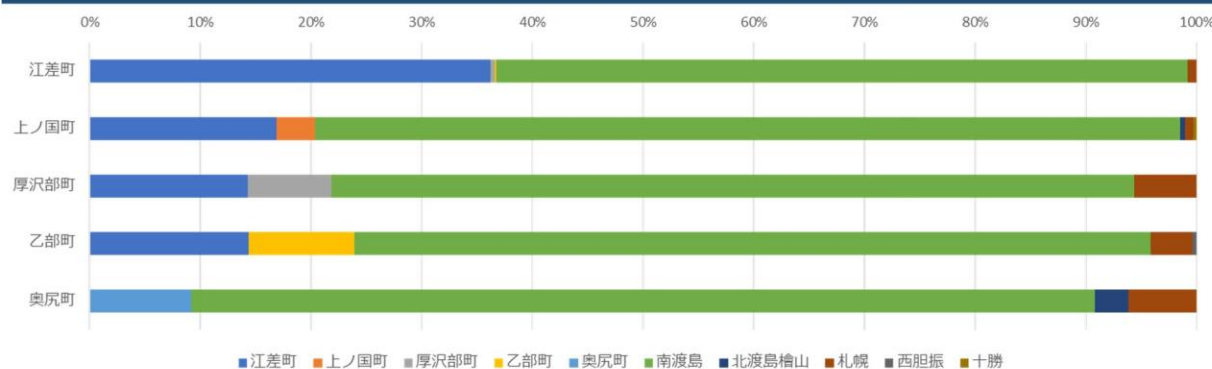
※網掛け（緑色）：自圏域内の移動 ※令和4年度北海道国民健康保険・退職国保、後期高齢者医療制度レセプトデータ

09糖尿病（外来患者）の受療動向（流出）



市区町村	医療機関市町村名（受診した医療機関の所在地）									総計（人）
	江差町	上ノ国町	厚沢部町	乙部町	奥尻町	南渡島	北渡島檜山	札幌	西胆振	
江差町	69.82%	2.37%	2.96%	0.59%		23.67%		0.59%		169
上ノ国町	58.54%	1.95%		0.49%		38.54%	0.49%			205
厚沢部町	45.81%		17.42%	0.65%		33.55%		2.58%		155
乙部町	56.18%			19.66%		21.35%	1.12%	1.12%	0.56%	178
奥尻町					58.82%	35.29%		5.88%		34
総数（人）	409	8	32	38	20	221	3	9	1	741
割合（%）	55.20%	1.08%	4.32%	5.13%	2.70%	29.82%	0.40%	1.21%	0.13%	100.00%

10脳血管障害（外来患者）の受療動向（流出）



市区町村	医療機関市町村名（受診した医療機関の所在地）										総計（人）
	江差町	上ノ国町	厚沢部町	乙部町	奥尻町	南渡島	北渡島檜山	札幌	西胆振	十勝	
江差町	36.20%		0.40%	0.10%		62.49%		0.81%			989
上ノ国町	16.86%	3.54%				78.08%	0.51%	0.67%		0.34%	593
厚沢部町	14.33%		7.51%			72.53%		5.63%			586
乙部町	14.37%			9.58%		71.86%		3.79%	0.40%		501
奥尻町					9.20%	81.61%	3.07%	6.13%			261
総数（人）	614	21	48	49	24	2,079	11	80	2	2	2,930
割合（%）	20.96%	0.72%	1.64%	1.67%	0.82%	70.96%	0.38%	2.73%	0.07%	0.07%	100.00%

※網掛け（緑色）：自圏域内の移動 ※令和4年度北海道国民健康保険・退職国保、後期高齢者医療制度レセプトデータ

11がん全体（入院患者）の受療動向（流出）



市区町村	医療機関市町村名（受診した医療機関の所在地）									総計（人）
	江差町	上ノ国町	厚沢部町	乙部町	奥尻町	南渡島	北渡島檜山	札幌	中空知	
江差町	8.41%					88.72%	2.21%	0.66%		452
上ノ国町	18.69%		0.98%			77.70%			2.62%	305
厚沢部町	0.51%		6.06%			91.16%		2.27%		396
乙部町	10.61%			4.17%		85.23%				264
奥尻町					42.86%	57.14%				56
総数（人）	125		27	11	24	1,256	10	12	8	1,473
割合（%）	8.49%		1.83%	0.75%	1.63%	85.27%	0.68%	0.81%	0.54%	100.00%

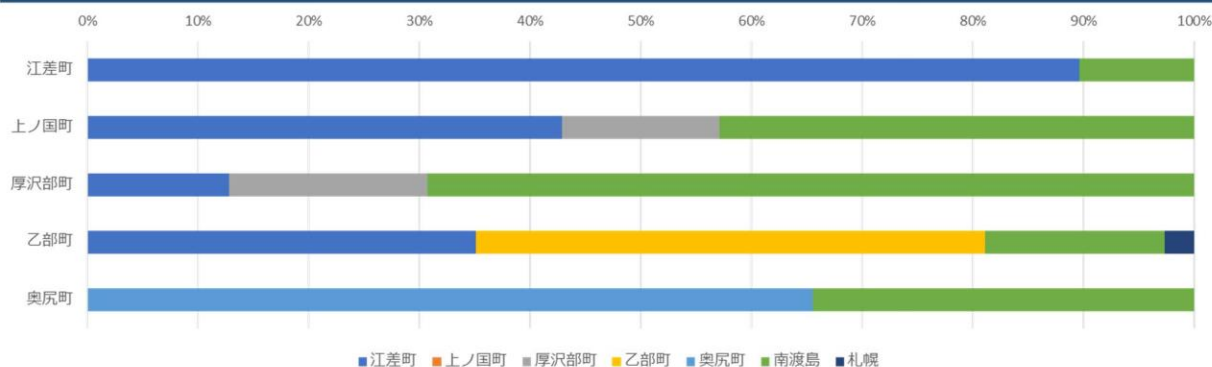
12骨折（入院患者）の受療動向（流出）



市区町村	医療機関市町村名（受診した医療機関の所在地）							総計（人）
	江差町	上ノ国町	厚沢部町	乙部町	奥尻町	南渡島	札幌	
江差町	15.66%					83.13%	1.20%	83
上ノ国町	12.68%					87.32%		71
厚沢部町			11.63%			76.74%	11.63%	43
乙部町	8.45%			9.86%		81.69%		71
奥尻町					12.50%	87.50%		16
総数（人）	28		5	7	2	236	6	284
割合（%）	9.86%		1.76%	2.46%	0.70%	83.10%	2.11%	100.00%

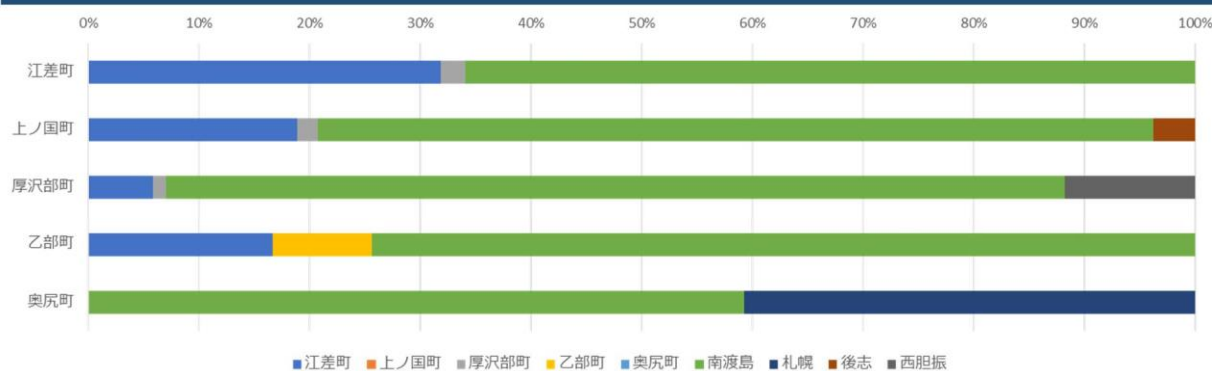
※網掛け（緑色）：自圏域内の移動 ※令和4年度北海道国民健康保険・退職国保、後期高齢者医療制度レセプトデータ

13心疾患（入院患者）の受療動向（流出）



市区町村	医療機関市町村名（受診した医療機関の所在地）							総計（人）
	江差町	上ノ国町	厚沢部町	乙部町	奥尻町	南渡島	札幌	
江差町	89.66%					10.34%		29
上ノ国町	42.86%		14.29%			42.86%		21
厚沢部町	12.82%		17.95%			69.23%		39
乙部町	35.14%			45.95%		16.22%	2.70%	37
奥尻町					65.52%	34.48%		29
総数（人）	53		10	17	19	55	1	155
割合（%）	34.19%		6.45%	10.97%	12.26%	35.48%	0.65%	100.00%

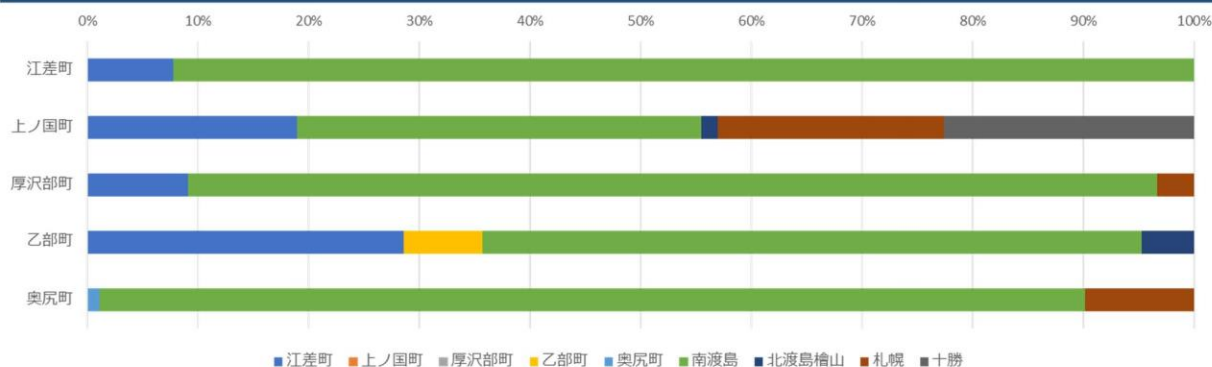
14精神疾患（入院患者）の受療動向（流出）



市区町村	医療機関市町村名（受診した医療機関の所在地）									総計（人）
	江差町	上ノ国町	厚沢部町	乙部町	奥尻町	南渡島	札幌	後志	西胆振	
江差町	31.82%		2.27%			65.91%				88
上ノ国町	18.87%		1.89%			75.47%		3.77%		106
厚沢部町	5.88%		1.18%			81.18%			11.76%	85
乙部町	16.67%			8.97%		74.36%				78
奥尻町						59.26%	40.74%			27
総数（人）	66		5	7		281	11	4	10	384
割合（%）	17.19%		1.30%	1.82%		73.18%	2.86%	1.04%	2.60%	100.00%

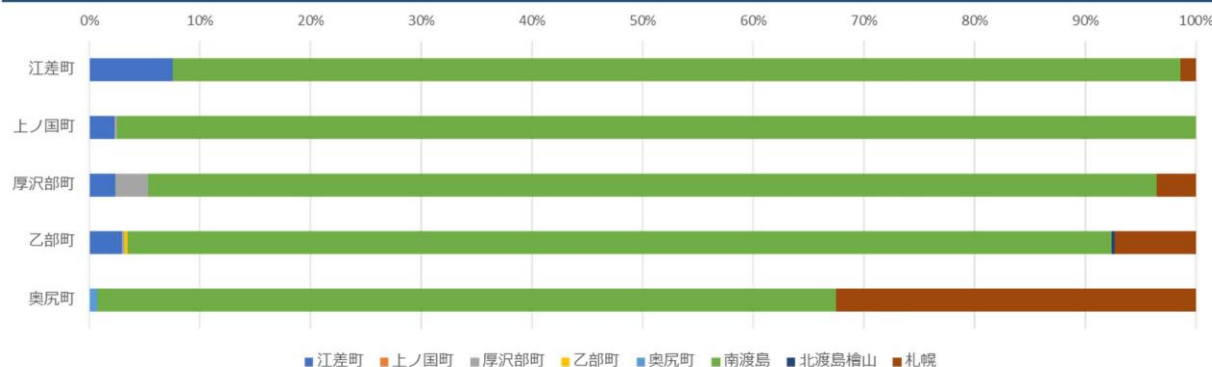
※網掛け（緑色）：自圏域内の移動 ※令和4年度北海道国民健康保険・退職国保、後期高齢者医療制度レセプトデータ

15糖尿病（入院患者）の受療動向（流出）



市区町村	医療機関市町村名（受診した医療機関の所在地）									総計（人）
	江差町	上ノ国町	厚沢部町	乙部町	奥尻町	南渡島	北渡島檜山	札幌	十勝	
江差町	7.79%					92.21%				77
上ノ国町	18.98%					36.50%	1.46%	20.44%	22.63%	137
厚沢部町	9.09%					87.60%		3.31%		121
乙部町	28.57%			7.14%		59.52%	4.76%			42
奥尻町					1.10%	89.01%		9.89%		91
総数（人）	55			3	1	333	4	41	31	468
割合（%）	11.75%			0.64%	0.21%	71.15%	0.85%	8.76%	6.62%	100.00%

16脳血管障害（入院患者）の受療動向（流出）



市区町村	医療機関市町村名（受診した医療機関の所在地）									総計（人）
	江差町	上ノ国町	厚沢部町	乙部町	奥尻町	南渡島	北渡島檜山	札幌	十勝	
江差町	7.57%					90.99%		1.44%		555
上ノ国町	2.33%		0.17%			97.51%				602
厚沢部町	2.36%		2.95%			91.16%		3.54%		509
乙部町	2.93%		0.29%	0.29%		88.86%	0.29%	7.33%		341
奥尻町					0.72%	66.75%		32.53%		415
総数（人）	78		17	1	3	2,136	1	186		2,422
割合（%）	3.22%		0.70%	0.04%	0.12%	88.19%	0.04%	7.68%		100.00%

※網掛け（緑色）：自圏域内の移動 ※令和4年度北海道国民健康保険・退職国保、後期高齢者医療制度レセプトデータ