報道発表日時：平成２５年６月２４日１４時００分

標　　題	平成２４年度檜山管内の観光客入込客状況について	
日　　時 場　　所		
出　席　者	（道 側）	（相手側）
目　　的	観光入込客数を、次の区分により、上期（４月～９月）下期（１０月～３月）の年２回調査しているもの。 （１）町別　　（３）月別 （３）道内・道外別　　（４）日帰り・宿泊別	
内　　容	＜檜山管内の観光客入込客数＞ Ｈ23　102万5,400人　→　H24　104万900人 （前年比　1万5,500人　1.5%増） □　道外客は減少、道内客は増加 □　江差町、上ノ国町、厚沢部町は増加 乙部町、奥尻町、今金町、せたな町は減少 □　平成14年（163万1,900人）以降10年連続で入込客数は減少してきたが、 11年ぶりに増加に転じた。　　詳細は別紙のとおり。	
参考・経緯		
特 記 事 項	北海道新幹線開業を見据えて、檜山振興局としても観光振興に積極的に努めます。 ※　観光客入込客数は渡島総合振興局と同日発表です。	
主催後援等		
担　　当 （連絡先）	産業振興部　商工労働観光課　新幹線観光対策室　観光振興係 担当者：松本、臼杵 電話：0139-52-6642	

平成24年度　檜山管内観光入込客数の概要

1　概　要

平成24年度の檜山管内における観光入込客数（延べ人数）は、104万900人となり、前年度（102万5,400人）と比較して、1万5,500人（1.5%）の増となった。これは、平成14年以降毎年減少してきた観光入込客数が11年ぶりに増加に転じたことになる。

春から初夏の間はゴールデンウイークに天候に恵まれなかったことや、中山峠の通行止めにより札幌方面からの集客が減少した。夏季は好天に恵まれたため、イベントや道の駅等の入込が増えた地域もあった。また、8月以降はJR江差線の廃止に係る報道が頻繁に行われたこと等により、各月において月前年度実績を上回り、総じて年間を通じても前年度実績を上回る結果となった。

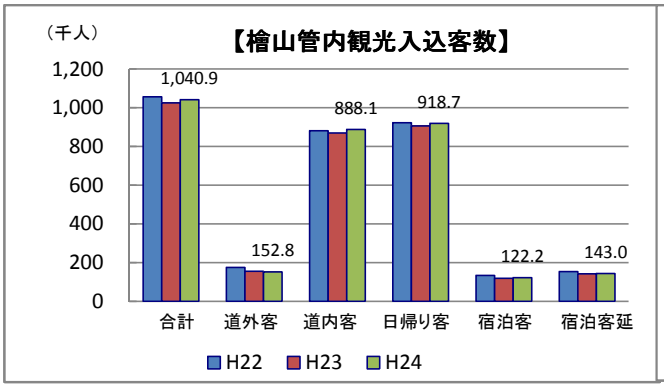

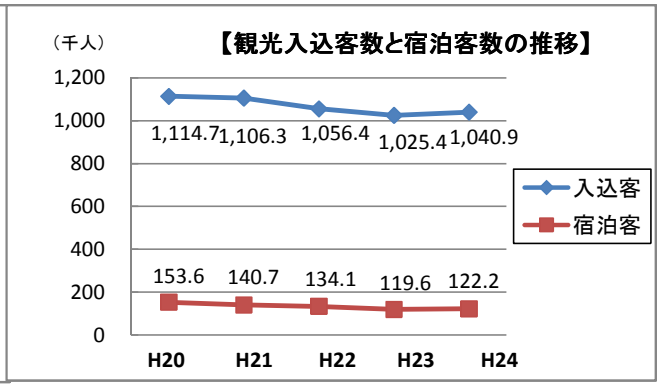

2　道外・道内客別

道外客は、15万2,800人で、前年同期比98.3%(2,600人減)、道内客は、88万8,100人で、同102.1%(1万8,100人増)となっている。

構成比で見ると、道外客が14.7%、道内客が85.3%となっている。

3　日帰り・宿泊客別

日帰り客は、91万8700人で、前年同期比101.4%(1万2,900人増)、宿泊客は、12万2,200人で、同102.2%(2,600人増)となっている。

構成比で見ると、日帰り客が88.3%、宿泊客が11.7%となっている。

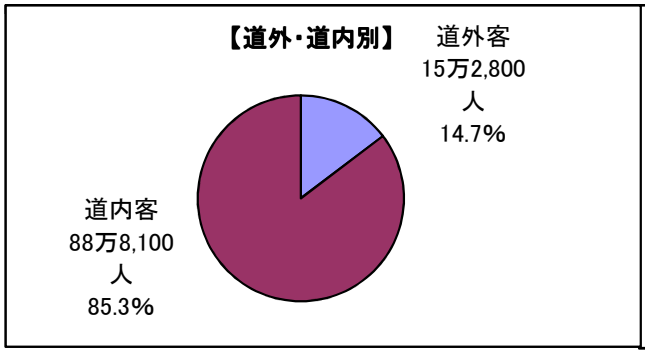

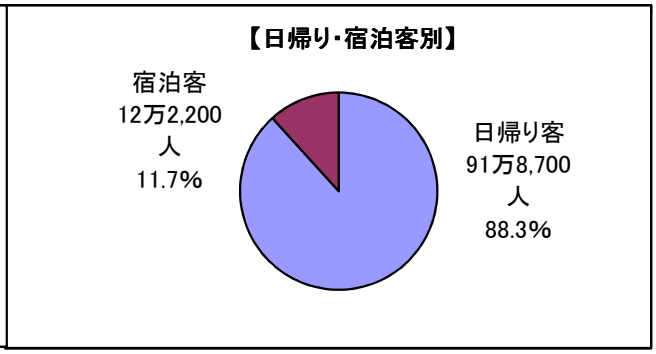

4　市町村別

町別で見ると、江差町が36万5,700人(35.1%)で最も多く、次いで、せたな町が22万4,400人(21.6%)、厚沢部町が13万6,900人(13.2%)の順となっている。

5　月別・季節別

月別で見ると、8月が26万4,900人(25.4%)で最も多く、次いで、7月が18万1,700人(17.5%)、5月が10万8,700人（10.4%）の順となっている。

5月～7月の3ヶ月は前年度対比減、4月及び8月～3月の9ヶ月は前年度対比増となった。

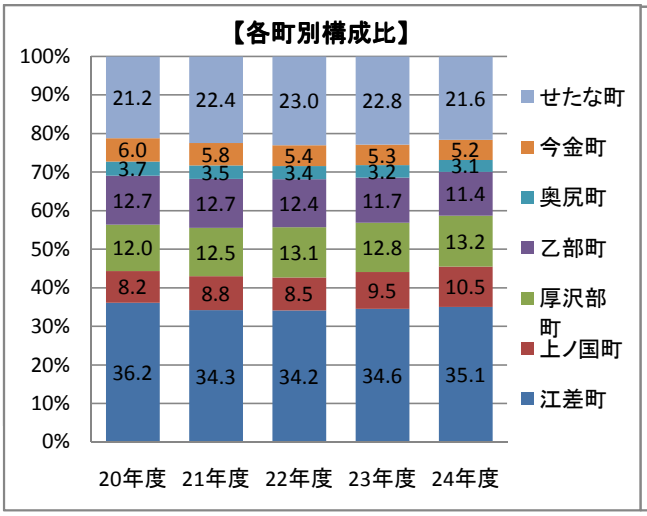

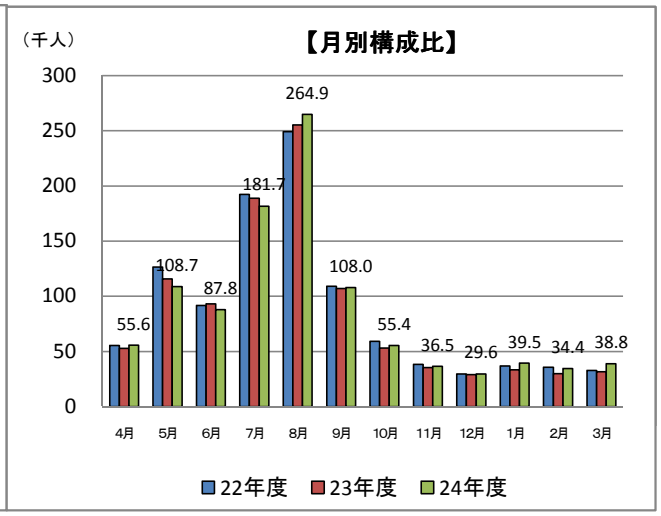

平成24年度 檜山振興局管内観光入込客数 各項目別集計表

1 町別 （単位：千人、%）

町 名	H24	構成比	H23	構成比	増減数	対前年比
江差町	365.7	35.1	354.7	34.6	11.0	103.1
上ノ国町	108.8	10.5	97.1	9.5	11.7	112.0
厚沢部町	136.9	13.2	131.7	12.8	5.2	103.9
乙部町	118.8	11.4	120.1	11.7	▲ 1.3	98.9
奥尻町	32.4	3.1	33.3	3.2	▲ 0.9	97.3
今金町	53.9	5.2	54.7	5.3	▲ 0.8	98.5
せたな町	224.4	21.6	233.8	22.8	▲ 9.4	96.0
合 計	1,040.9	100.0	1,025.4	100.0	15.5	101.5

2 月別・季節別 （単位：千人、%）

月 別	H24	構成比	H23	構成比	増減数	対前年比
4月	55.6	5.3	52.9	5.2	2.7	105.1
5月	108.7	10.4	115.7	11.3	▲ 7.0	93.9
6月	87.8	8.4	93.2	9.1	▲ 5.4	94.2
7月	181.7	17.5	188.9	18.4	▲ 7.2	96.2
8月	264.9	25.4	255.4	24.9	9.5	103.7
9月	108.0	10.4	107.0	10.4	1.0	100.9
10月	55.4	5.3	53.2	5.2	2.2	104.1
11月	36.5	3.5	35.4	3.5	1.1	103.1
12月	29.6	2.8	28.9	2.8	0.7	102.4
1月	39.5	3.8	33.4	3.3	6.1	118.3
2月	34.4	3.3	29.8	2.9	4.6	115.4
3月	38.8	3.7	31.6	3.1	7.2	122.8
春季(4・5月)	164.3	15.8	168.6	16.4	▲ 4.3	97.4
夏季(6～9月)	642.4	61.7	644.5	62.9	▲ 2.1	99.7
秋季(10・11月)	91.9	8.8	88.6	8.6	3.3	103.7
冬季(12～3月)	142.3	13.7	123.7	12.1	18.6	115.0
合 計	1040.9	100.0	1025.4	100.0	15.5	101.5

3 道外・道内客別 （単位：千人、%）

町 名	道外客						道内客						道内客の比率	
	H24	構成比	H23	構成比	増減数	対前年比	H24	構成比	H23	構成比	増減数	対前年比	H24	H23
江差町	79.4	52.0	86.4	55.6	▲ 7.0	91.9	286.3	32.2	268.3	30.8	18.0	106.7	78.3	75.6
上ノ国町	28.1	18.4	24.5	15.8	3.6	114.7	80.7	9.1	72.6	8.3	8.1	111.2	74.2	74.8
厚沢部町	4.1	2.7	3.9	2.5	0.2	105.1	132.8	15.0	127.8	14.7	5.0	103.9	97.0	97.0
乙部町	18.9	12.4	19.0	12.2	▲ 0.1	99.5	99.9	11.2	101.1	11.6	▲ 1.2	98.8	84.1	84.2
奥尻町	7.3	4.8	7.0	4.5	0.3	104.3	25.1	2.8	26.3	3.0	▲ 1.2	95.4	77.5	79.0
今金町	0.4	0.3	0.5	0.3	▲ 0.1	80.0	53.5	6.0	54.2	6.2	▲ 0.7	98.7	99.3	99.1
せたな町	14.6	9.6	14.1	9.1	0.5	103.5	209.8	23.6	219.7	25.3	▲ 9.9	95.5	93.5	94.0
合 計	152.8	100.0	155.4	100.0	▲ 2.6	98.3	888.1	100.0	870.0	100.0	18.1	102.1	85.3	84.8

4 日帰り・宿泊別 （単位：千人、%）

町 名	日帰り客						宿泊客						宿泊客の比率	
	H24	構成比	H23	構成比	増減数	対前年比	H24	構成比	H23	構成比	増減数	対前年比	H24	H23
江差町	341.4	37.2	333.6	36.8	7.8	102.3	24.3	19.9	21.1	17.6	3.2	115.2	6.6	5.9
上ノ国町	106.3	11.6	95.2	10.5	11.1	111.7	2.5	2.0	1.9	1.6	0.6	131.6	2.3	2.0
厚沢部町	125.9	13.7	121.6	13.4	4.3	103.5	11.0	9.0	10.1	8.4	0.9	108.9	8.0	7.7
乙部町	109.3	11.9	112.0	12.4	▲ 2.7	97.6	9.5	7.8	8.1	6.8	1.4	117.3	8.0	6.7
奥尻町	0.7	0.1	0.7	0.1	0.0	100.0	31.7	25.9	32.6	27.3	▲ 0.9	97.2	97.8	97.9
今金町	49.3	5.4	50.9	5.6	▲ 1.6	96.9	4.6	3.8	3.8	3.2	0.8	121.1	8.5	6.9
せたな町	185.8	20.2	191.8	21.2	▲ 6.0	96.9	38.6	31.6	42.0	35.1	▲ 3.4	91.9	17.2	18.0
合 計	918.7	100.0	905.8	100.0	12.9	101.4	122.2	100.0	119.6	0.0	2.6	102.2	11.7	11.7

平成24年度　各町における観光入込客数の主な増減要因

（単位：千人、%）

町　名	主　な　増　減　要　因	H24	H23	増減数	前年比
江差町	上期は、各イベントに関しては例年並みであったが、追分大会は今回50周年だったため周知等の効果もあり前年より増加した。7月以降修学旅行生及び宿泊研修生が増加し追分会館等において入込みが増加した。 下期においては、例年、開陽丸は1月～3月まで休館しているが、平成24年度は団体客の希望による臨時開館を行ったため入込数が増加したと考えられる。	365.7	354.7	11.0	*103.1*
上ノ国町	上期全体を通して、道の駅利用者数が増加したうえ、文化財施設利用者数（7月）、イベント、「エゾ地の火まつり」来場者数（8月）の増加で、前年比を大きく上回る入込客数に繋がった。これは、イベントを通して、道の駅の認知度が上がったことが要因にあげられると考えられる。 下期においても、産業まつり（10月）の来場者数が増加したほか、道の駅利用者数が各月を通して増加が見られた。	108.8	97.1	11.7	*112.0*
厚沢部町	上期は夏季の好天が、キャンプ場などの施設の入り込みを増加させたと考えられる。また、イベントの入込みにおいても好調であった。 10月～12月は天候悪く、観光客が減ったと考えられる。1月からは比較的天候が安定し、遠出、外出する人も増えたのではないかと思われる。	136.9	131.7	5.2	*103.9*
乙部町	ゴールデンウイークが天候に恵まれず、上期の初めは入込数に減少が見られたが、夏場からは好天が続き海水浴客などの入込数が増加したため、おおむね昨年並みに推移した。 2月・3月に強烈な寒波や局地的な吹雪に見舞われたことなどから、日帰り温泉利用者の客足が遠退き大幅な減少があったので、全体の入込客数減少に大きく影響したと考えられる。	118.8	120.1	▲ 1.3	*98.9*
奥尻町	個人客は減小傾向にあったが、夏場の好天等により、昨年並みの入込数で推移している。 冬期間、悪天候によりフェリー航空機共に欠航が多く、利用者に影響を及ぼしたことが減少の理由と考えられる。	32.4	33.3	▲ 0.9	*97.3*
今金町	例年7月に開催の屋外イベント（ピリカまつり）の開催時期を9月へ変更したことにより、客数が減少した。宿泊客数は概ね前年度並みに推移している。 スキー場利用客については、スキー人口減少と比例し、数年減少傾向が続いている。	53.9	54.7	▲ 0.8	*98.5*
せたな町	ゴールデンウイークが天候に恵まれなかったことにより入込数が減少、また、今年度は団体客がせたな町を周遊せずに奥尻町へ行ってしまったことが多くあり、入込数が伸び悩んだ。 下期は、積雪が早まったため、道の駅の利用者や無人入浴施設利用者は減少したが、一部の温泉宿泊施設では宿泊客が増加し、下期全体では増加となった。	224.4	233.8	▲ 9.4	*96.0*
	合　　計	1,040.9	1,025.4	15.5	*101.5*

平成24年度　町別・月別観光入込客数

檜山振興局　　（単位：千人、%）

町　名	区　分	4月	5月	6月	7月	8月	9月	上期計	10月	11月	12月	1月	2月	3月	下期計	年度計
江差町	24年度	15.9	35.9	27.2	87.0	133.4	41.4	340.8	7.5	4.0	2.2	4.8	4.1	2.3	24.9	365.7
	23年度	15.0	35.2	32.8	90.0	126.5	39.9	339.4	5.9	2.7	1.5	0.7	2.8	1.7	15.3	354.7
	対前年比	106.0	102.0	82.9	96.7	105.5	103.8	100.4	127.1	148.1	146.7	685.7	146.4	135.3	162.7	103.1
上ノ国町	24年度	7.3	16.2	11.3	12.5	18.2	11.2	76.7	10.6	5.9	3.4	4.0	3.1	5.1	32.1	108.8
	23年度	5.2	16.6	11.4	9.8	15.1	9.1	67.2	9.1	5.2	3.4	3.9	3.6	4.7	29.9	97.1
	対前年比	140.4	97.6	99.1	127.6	120.5	123.1	114.1	116.5	113.5	100.0	102.6	86.1	108.5	107.4	112.0
厚沢部町	24年度	9.8	14.8	11.3	18.9	18.3	12.3	85.4	11.5	8.5	4.6	8.0	8.1	10.8	51.5	136.9
	23年度	9.6	15.4	10.4	18.7	18.4	10.8	83.3	13.2	10.3	6.1	6.2	5.6	7.0	48.4	131.7
	対前年比	102.1	96.1	108.7	101.1	99.5	113.9	102.5	87.1	82.5	75.4	129.0	144.6	154.3	106.4	103.9
乙部町	24年度	7.1	12.2	9.1	15.7	34.6	9.7	88.4	8.7	5.8	4.3	4.1	3.3	4.2	30.4	118.8
	23年度	7.3	13.6	9.3	15.3	30.3	13.1	88.9	8.7	6.1	4.2	4.1	3.7	4.4	31.2	120.1
	対前年比	97.3	89.7	97.8	102.6	114.2	74.0	99.4	100.0	95.1	102.4	100.0	89.2	95.5	97.4	98.9
奥尻町	24年度	1.1	3.6	4.3	6.4	7.2	3.7	26.3	1.9	1.1	0.7	0.8	0.7	0.9	6.1	32.4
	23年度	1.1	3.7	3.9	6.3	7.4	3.9	26.3	1.9	1.4	0.9	0.8	0.7	1.3	7.0	33.3
	対前年比	100.0	97.3	110.3	101.6	97.3	94.9	100.0	100.0	78.6	77.8	100.0	100.0	69.2	87.1	97.3
今金町	24年度	1.5	2.9	3.3	3.4	6.6	10.2	27.9	2.8	1.5	2.7	8.5	7.4	3.1	26.0	53.9
	23年度	1.8	3.4	3.4	4.4	5.9	9.6	28.5	3.1	1.4	2.4	9.1	7.6	2.6	26.2	54.7
	対前年比	83.3	85.3	97.1	77.3	111.9	106.3	97.9	90.3	107.1	112.5	93.4	97.4	119.2	99.2	98.5
せたな町	24年度	12.9	23.1	21.3	37.8	46.6	19.5	161.2	12.4	9.7	11.7	9.3	7.7	12.4	63.2	224.4
	23年度	12.9	27.8	22.0	44.4	51.8	20.6	179.5	11.3	8.3	10.4	8.6	5.8	9.9	54.3	233.8
	対前年比	100.0	83.1	96.8	85.1	90.0	94.7	89.8	109.7	116.9	112.5	108.1	132.8	125.3	116.4	96.0
合　　計	24年度	55.6	108.7	87.8	181.7	264.9	108.0	806.7	55.4	36.5	29.6	39.5	34.4	38.8	234.2	1,040.9
	23年度	52.9	115.7	93.2	188.9	255.4	107.0	813.1	53.2	35.4	28.9	33.4	29.8	31.6	212.3	1,025.4
	対前年比	105.1	93.9	94.2	96.2	103.7	100.9	99.2	104.1	103.1	102.4	118.3	115.4	122.8	110.3	101.5

平成24年度　月別・季節別観光入込客数

檜山振興局　　（単位：千人、%）　　（単位：千人、%）

市町名	区分	4月	5月	春(4～5月)	6月	7月	8月	9月	夏(6～9月)	上期計	対前年比	10月	11月	秋(10～11月)	12月	1月	2月	3月	冬(12～3月)	下期計	対前年比	年度計	対前年比
江差町	入込総数	15.9	35.9	51.8	27.2	87.0	133.4	41.4	289.0	340.8	100.4	7.5	4.0	11.5	2.2	4.8	4.1	2.3	13.4	24.9	112.7	365.7	103.1
	内道外客	3.2	8.3	11.5	5.7	18.8	27.9	8.2	60.6	72.1	88.9	2.6	0.9	3.5	0.6	1.9	0.7	0.6	3.8	7.3	115.9	79.4	91.9
	内道内客	12.7	27.6	40.3	21.5	68.2	105.5	33.2	228.4	268.7	104.0	4.9	3.1	8.0	1.6	2.9	3.4	1.7	9.6	17.6	111.4	286.3	106.7
	内日帰客	14.3	33.4	47.7	25.1	83.7	129.3	38.6	276.7	324.4	100.8	5.8	2.5	8.3	1.0	3.6	3.0	1.1	8.7	17.0	104.9	341.4	102.3
	内宿泊客	1.6	2.5	4.1	2.1	3.3	4.1	2.8	12.3	16.4	93.2	1.7	1.5	3.2	1.2	1.2	1.1	1.2	4.7	7.9	133.9	24.3	115.2
	宿泊客延数	1.6	2.5	4.1	2.1	3.3	4.1	2.8	12.3	16.4	93.2	1.7	1.5	3.2	1.2	1.2	1.1	1.2	4.7	7.9	133.9	24.3	115.2
上ノ国町	入込総数	7.3	16.2	23.5	11.3	12.5	18.2	11.2	53.2	76.7	114.1	10.6	5.9	16.5	3.4	4.0	3.1	5.1	15.6	32.1	108.8	108.8	112.0
	内道外客	1.5	4.9	6.4	2.3	3.8	5.5	3.4	15.0	21.4	116.3	3.2	1.2	4.4	0.7	0.8	0.3	0.5	2.3	6.7	109.8	28.1	114.7
	内道内客	5.8	11.3	17.1	9.0	8.7	12.7	7.8	38.2	55.3	113.3	7.4	4.7	12.1	2.7	3.2	2.8	4.6	13.3	25.4	108.5	80.7	111.2
	内日帰客	7.2	15.9	23.1	11.0	12.3	17.8	11.0	52.1	75.2	113.9	10.4	5.6	16.0	3.2	3.9	3.0	5.0	15.1	31.1	109.1	106.3	111.7
	内宿泊客	0.1	0.3	0.4	0.3	0.2	0.4	0.2	1.1	1.5	125.0	0.2	0.3	0.5	0.2	0.1	0.1	0.1	0.5	1.0	100.0	2.5	131.6
	宿泊客延数	0.1	0.3	0.4	0.4	0.3	0.6	0.6	1.9	2.3	104.5	0.8	0.5	1.3	0.4	0.3	0.4	0.3	1.4	2.7	100.0	5.0	116.3
厚沢部町	入込総数	9.8	14.8	24.6	11.3	18.9	18.3	12.3	60.8	85.4	102.5	11.5	8.5	20.0	4.6	8.0	8.1	10.8	31.5	51.5	99.2	136.9	103.9
	内道外客	0.3	0.4	0.7	0.3	0.5	0.7	0.4	1.9	2.6	89.7	0.5	0.2	0.7	0.1	0.2	0.2	0.3	0.8	1.5	150.0	4.1	105.1
	内道内客	9.5	14.4	23.9	11.0	18.4	17.6	11.9	58.9	82.8	103.0	11.0	8.3	19.3	4.5	7.8	7.9	10.5	30.7	50.0	98.2	132.8	103.9
	内日帰客	9.4	14.1	23.5	10.5	17.5	15.8	11.2	55.0	78.5	101.9	10.3	7.8	18.1	4.1	7.5	7.5	10.2	29.3	47.4	99.8	125.9	103.5
	内宿泊客	0.4	0.7	1.1	0.8	1.4	2.5	1.1	5.8	6.9	109.5	1.2	0.7	1.9	0.5	0.5	0.6	0.6	2.2	4.1	93.2	11.0	108.9
	宿泊客延数	0.7	1.1	1.8	1.2	1.9	3.2	1.6	7.9	9.7	107.8	1.8	1.4	3.2	1.0	0.8	1.0	1.0	3.8	7.0	97.2	16.7	110.6
乙部町	入込総数	7.1	12.2	19.3	9.1	15.7	34.6	9.7	69.1	88.4	99.4	8.7	5.8	14.5	4.3	4.1	3.3	4.2	15.9	30.4	86.9	118.8	98.9
	内道外客	0.9	1.6	2.5	1.2	2.1	4.6	1.3	9.2	11.7	100.0	2.0	1.4	3.4	1.0	1.0	0.8	1.0	3.8	7.2	86.7	18.9	99.5
	内道内客	6.2	10.6	16.8	7.9	13.6	30.0	8.4	59.9	76.7	99.4	6.7	4.4	11.1	3.3	3.1	2.5	3.2	12.1	23.2	86.9	99.9	98.8
	内日帰客	6.3	11.2	17.5	8.3	14.6	33.3	8.6	64.8	82.3	98.2	7.6	5.1	12.7	3.8	3.7	3.0	3.8	14.3	27.0	89.4	109.3	97.6
	内宿泊客	0.8	1.0	1.8	0.8	1.1	1.3	1.1	4.3	6.1	119.6	1.1	0.7	1.8	0.5	0.4	0.3	0.4	1.6	3.4	70.8	9.5	117.3
	宿泊客延数	1.2	1.3	2.5	1.2	1.5	1.6	1.4	5.7	8.2	118.8	1.5	1.0	2.5	0.7	0.5	0.5	0.6	2.3	4.8	64.0	13.0	114.0
奥尻町	入込総数	1.1	3.6	4.7	4.3	6.4	7.2	3.7	21.6	26.3	100.0	1.9	1.1	3.0	0.7	0.8	0.7	0.9	3.1	6.1	79.2	32.4	97.3
	内道外客	0.2	1.1	1.3	1.8	0.9	1.2	1.2	5.1	6.4	103.2	0.5	0.1	0.6	0.0	0.1	0.1	0.1	0.3	0.9	100.0	7.3	104.3
	内道内客	0.9	2.5	3.4	2.5	5.5	6.0	2.5	16.5	19.9	99.0	1.4	1.0	2.4	0.7	0.7	0.6	0.8	2.8	5.2	76.5	25.1	95.4
	内日帰客	0.1	0.1	0.2	0.1	0.1	0.2	0.1	0.5	0.7	100.0	0.0	0.0	0.0	0.0	0.0	0.0	0.0	0.0	0.0	#DIV/0!	0.7	100.0
	内宿泊客	1.0	3.5	4.5	4.2	6.3	7.0	3.6	21.1	25.6	100.0	1.9	1.1	3.0	0.7	0.8	0.7	0.9	3.1	6.1	79.2	31.7	97.2
	宿泊客延数	1.2	3.9	5.1	4.5	6.7	7.4	4.0	22.6	27.7	99.3	2.0	1.2	3.2	0.8	0.8	0.7	0.9	3.2	6.4	81.0	34.1	96.3
今金町	入込総数	1.5	2.9	4.4	3.3	3.4	6.6	10.2	23.5	27.9	97.9	2.8	1.5	4.3	2.7	8.5	7.4	3.1	21.7	26.0	84.4	53.9	98.5
	内道外客	0.0	0.0	0.0	0.0	0.0	0.2	0.1	0.3	0.3	75.0	0.0	0.0	0.0	0.0	0.1	0.0	0.0	0.1	0.1	100.0	0.4	80.0
	内道内客	1.5	2.9	4.4	3.3	3.4	6.4	10.1	23.2	27.6	98.2	2.8	1.5	4.3	2.7	8.4	7.4	3.1	21.6	25.9	84.4	53.5	98.7
	内日帰客	1.3	2.5	3.8	2.8	2.8	5.8	9.8	21.2	25.0	96.2	2.4	1.3	3.7	2.4	8.2	7.2	2.8	20.6	24.3	82.9	49.3	96.9
	内宿泊客	0.2	0.4	0.6	0.5	0.6	0.8	0.4	2.3	2.9	116.0	0.4	0.2	0.6	0.3	0.3	0.2	0.3	1.1	1.7	113.3	4.6	121.1
	宿泊客延数	0.3	0.5	0.8	0.6	0.7	0.9	0.5	2.7	3.5	112.9	0.5	0.3	0.8	0.4	0.4	0.3	0.4	1.5	2.3	153.3	5.8	116.0
せたな町	入込総数	12.9	23.1	36.0	21.3	37.8	46.6	19.5	125.2	161.2	89.8	12.4	9.7	22.1	11.7	9.3	7.7	12.4	41.1	63.2	114.3	224.4	96.0
	内道外客	0.5	1.8	2.3	2.5	2.8	3.9	1.5	10.7	13.0	105.7	0.4	0.3	0.7	0.3	0.2	0.2	0.2	0.9	1.6	26.7	14.6	103.5
	内道内客	12.4	21.3	33.7	18.8	35.0	42.7	18.0	114.5	148.2	88.6	12.0	9.4	21.4	11.4	9.1	7.5	12.2	40.2	61.6	124.9	209.8	95.5
	内日帰客	9.9	19.0	28.9	18.0	31.6	38.0	15.5	103.1	132.0	90.2	10.1	7.9	18.0	10.3	8.0	6.7	10.8	35.8	53.8	128.4	185.8	96.9
	内宿泊客	3.0	4.1	7.1	3.3	6.2	8.6	4.0	22.1	29.2	88.2	2.3	1.8	4.1	1.4	1.3	1.0	1.6	5.3	9.4	70.1	38.6	91.9
	宿泊客延数	3.4	4.7	8.1	3.9	7.1	9.7	4.6	25.3	33.4	83.9	2.5	2.0	4.5	1.7	1.6	1.2	1.7	6.2	10.7	75.4	44.1	89.1
合計	入込総数	55.6	108.7	164.3	87.8	181.7	264.9	108.0	642.4	806.7	99.2	55.4	36.5	91.9	29.6	39.5	34.4	38.8	142.3	234.2	100.8	1,040.9	101.5
	内道外客	6.6	18.1	24.7	13.8	28.9	44.0	16.1	102.8	127.5	95.9	9.2	4.1	13.3	2.7	4.3	2.3	2.7	12.0	25.3	88.2	152.8	98.3
	内道内客	49.0	90.6	139.6	74.0	152.8	220.9	91.9	539.6	679.2	99.9	46.2	32.4	78.6	26.9	35.2	32.1	36.1	130.3	208.9	102.6	888.1	102.1
	内日帰客	48.5	96.2	144.7	75.8	162.6	240.2	94.8	573.4	718.1	99.5	46.6	30.2	76.8	24.8	34.9	30.4	33.7	123.8	200.6	103.6	918.7	101.4
	内宿泊客	7.1	12.5	19.6	12.0	19.1	24.7	13.2	69.0	88.6	96.9	8.8	6.3	15.1	4.8	4.6	4.0	5.1	18.5	33.6	86.8	122.2	102.2
	宿泊客延数	8.5	14.3	22.8	13.9	21.5	27.5	15.5	78.4	101.2	95.0	10.8	7.9	18.7	6.2	5.6	5.2	6.1	23.1	41.8	89.1	143.0	100.8
対前年比	入込総数	105.1	93.9	97.4	94.2	96.2	103.7	100.9	99.7	99.2		104.1	103.1	103.7	102.4	118.3	115.4	122.8	115.0	110.3		101.5	
	内道外客	97.1	96.8	96.9	99.3	93.8	97.1	92.0	95.6	95.9		108.2	105.1	107.3	103.8	159.3	109.5	103.8	120.0	112.9		98.3	
	内道内客	106.3	93.4	97.6	93.3	96.6	105.1	102.7	100.5	99.9		103.4	102.9	103.1	102.3	114.7	115.9	124.5	114.6	110.0		102.1	
	内日帰客	105.7	94.3	97.8	93.1	96.4	104.3	101.5	99.9	99.5		102.0	99.7	101.1	100.0	116.3	116.5	123.9	114.5	109.0		101.4	
	内宿泊客	101.4	91.2	94.7	101.7	94.1	98.8	97.1	97.6	96.9		117.3	123.5	119.8	117.1	135.3	108.1	115.9	118.6	119.1		102.2	
	宿泊客延数	109.0	88.8	95.4	104.5	92.7	95.2	90.1	94.9	95.0		121.3	123.4	122.2	114.8	121.7	106.1	119.6	115.5	118.4		100.8	