報道発表日時：平成２６年６月３０日１４時００分

標　　題	平成２５年度檜山管内の観光入込客状況について	
日　　時 場　　所		
出　席　者	（道 側）	（相手側）
目　　的	観光入込客数を、次の区分により、上期（４月～９月）下期（１０月～３月）の年２回調査しているもの。 （１）町別　　（３）月別 （３）道内・道外別　　（４）日帰り・宿泊別	
内　　容	＜檜山管内の観光入込客数＞ Ｈ24　104万900人　→　H25　104万200人 （前年比　700人　0.1%減） □　道外客は増加、道内客は減少 □　江差町、上ノ国町、厚沢部町、奥尻町、今金町は増加 乙部町、せたな町は減少 ※奥尻町は平成15年度（5万7,600人）以降9年連続で減少していたが 10年ぶりに増加に転じた。 ※詳細は別紙のとおり	
参考・経緯		
特 記 事 項	北海道新幹線開業を見据えて、檜山振興局としても観光振興に積極的に努めます。 ※　観光客入込客数は渡島総合振興局と同日発表です。	
主催後援等		
担　　当 （連絡先）	産業振興部　商工労働観光課　新幹線観光対策室　観光振興係 担当者：松本、臼杵 電話：0139-52-6642	

平成25年度　檜山管内観光入込客数の概要

1　概　要

平成25年度の檜山管内における観光入込客数（延べ人数）は、104万200人となり、前年度（104万900人）と比較して、700人（0.1%）の微減となった。

町別では、大規模宿泊施設の休業を行った乙部町、せたな町で大きく減少したものの、残る5町では前年度比で増加となった。江差町ではJR江差線（木古内～江差間）廃線に伴う観光客特需の他、奥尻町では北海道南西沖地震から節目の20年を迎えて各種メディアでの露出や、各種滞在型観光の取り組みにより、平成15年度以降初めて増加に転じた。

季節別では、夏期において天候不順の日が多く海水浴場などにおいて入込みが減少したが、春及び秋に前年度対比増となり、年間を通じては前年並みの入り込みとなった。

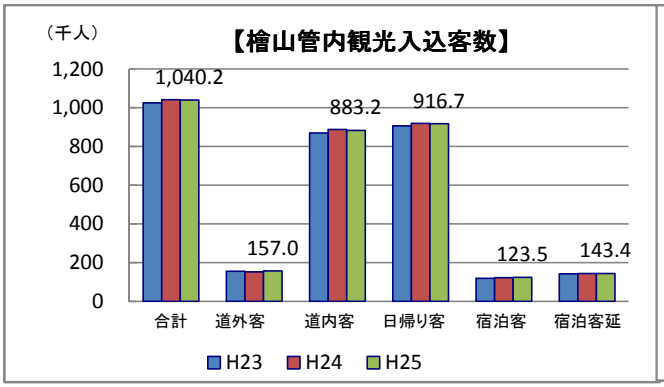

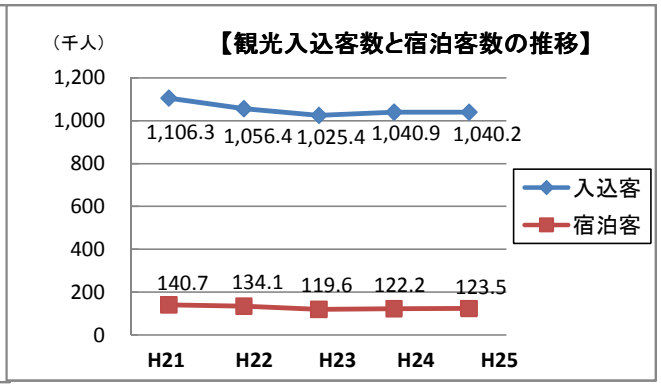

2　道外・道内客別

道外客は、15万7,000人で、前年同期比102.7%（4,200人増）、道内客は、88万3,200人で、同99.4%（4,900人減）となっている。

構成比で見ると、道外客が15.1%、道内客が84.9%となっている。

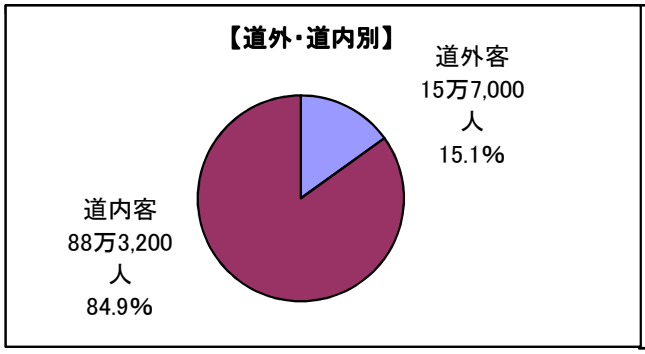

3　日帰り・宿泊客別

日帰り客は、91万6,700人で、前年同期比99.8%（2,000人減）、宿泊客は、12万3,500人で、同101.1%（1,300人増）となっている。

構成比で見ると、日帰り客が88.1%、宿泊客が11.9%となっている。

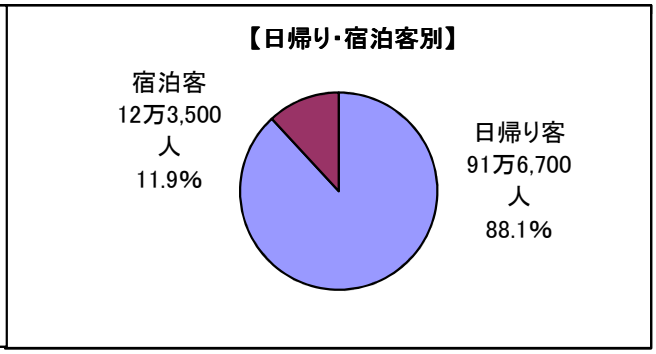

4　市町村別

町別で見ると、江差町が37万2,800人(35.8%)で最も多く、次いで、せたな町が20万3,700人(19.6%)、厚沢部町が14万1,900人(13.6%)の順となっている。

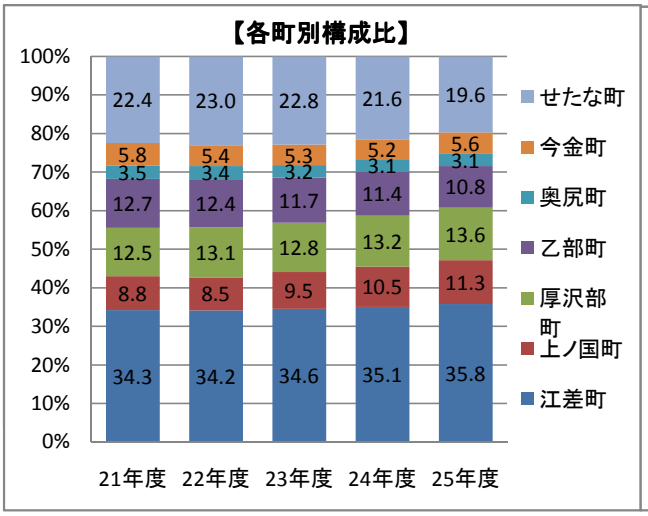

5　月別・季節別

月別で見ると、８月が25万9,700人(25.0%)で最も多く、次いで、７月が18万1,600人(17.5%)、５月が11万4,700人（11.0%）の順となっている。

6～8月及び1～3月の3ヶ月は前年度対比減、4、5月及び9～12月の6ヶ月は前年度対比増となった。

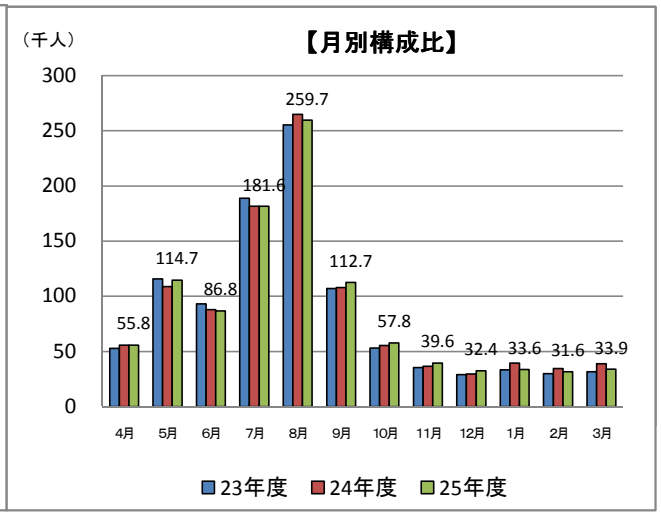

平成25年度 檜山振興局管内観光入込客数 各項目別集計表

1 町別 （単位：千人、%）

町 名	H25	構成比	H24	構成比	増減数	対前年比
江差町	372.8	35.8	365.7	35.1	7.1	101.9
上ノ国町	117.9	11.3	108.8	10.5	9.1	108.4
厚沢部町	141.9	13.6	136.9	13.2	5.0	103.7
乙部町	112.8	10.8	118.8	11.4	▲ 6.0	94.9
奥尻町	32.5	3.1	32.4	3.1	0.1	100.3
今金町	58.6	5.6	53.9	5.2	4.7	108.7
せたな町	203.7	19.6	224.4	21.6	▲ 20.7	90.8
合 計	1,040.2	100.0	1,040.9	100.0	▲ 0.7	99.9

2 月別・季節別 （単位：千人、%）

月 別	H25	構成比	H24	構成比	増減数	対前年比
4月	55.8	5.4	55.6	5.3	0.2	100.4
5月	114.7	11.0	108.7	10.4	6.0	105.5
6月	86.8	8.3	87.8	8.4	▲ 1.0	98.9
7月	181.6	17.5	181.7	17.5	▲ 0.1	99.9
8月	259.7	25.0	264.9	25.4	▲ 5.2	98.0
9月	112.7	10.8	108.0	10.4	4.7	104.4
10月	57.8	5.6	55.4	5.3	2.4	104.3
11月	39.6	3.8	36.5	3.5	3.1	108.5
12月	32.4	3.1	29.6	2.8	2.8	109.5
1月	33.6	3.2	39.5	3.8	▲ 5.9	85.1
2月	31.6	3.0	34.4	3.3	▲ 2.8	91.9
3月	33.9	3.3	38.8	3.7	▲ 4.9	87.4
春季（4・5月）	170.5	16.4	164.3	15.8	6.2	103.8
夏季（6～9月）	640.8	61.6	642.4	61.7	▲ 1.6	99.8
秋季（10・11月）	97.4	9.4	91.9	8.8	5.5	106.0
冬季（12～3月）	131.5	12.6	142.3	13.7	▲ 10.8	92.4
合 計	1040.2	100.0	1040.9	100.0	▲ 0.7	99.9

3 道外・道内客別 （単位：千人、%）

町 名	道外客						道内客						道内客の比率	
	H25	構成比	H24	構成比	増減数	対前年比	H25	構成比	H24	構成比	増減数	対前年比	H25	H24
江差町	89.0	56.7	79.4	52.0	9.6	112.1	283.8	32.1	286.3	32.2	▲ 2.5	99.1	76.1	78.3
上ノ国町	30.0	19.1	28.1	18.4	1.9	106.8	87.9	10.0	80.7	9.1	7.2	108.9	74.6	74.2
厚沢部町	3.3	2.1	4.1	2.7	▲ 0.8	80.5	138.6	15.7	132.8	15.0	5.8	104.4	97.7	97.0
乙部町	17.9	11.4	18.9	12.4	▲ 1.0	94.7	94.9	10.7	99.9	11.2	▲ 5.0	95.0	84.1	84.1
奥尻町	6.8	4.3	7.3	4.8	▲ 0.5	93.2	25.7	2.9	25.1	2.8	0.6	102.4	79.1	77.5
今金町	0.6	0.4	0.4	0.3	0.2	150.0	58.0	6.6	53.5	6.0	4.5	108.4	99.0	99.3
せたな町	9.4	6.0	14.6	9.6	▲ 5.2	64.4	194.3	22.0	209.8	23.6	▲ 15.5	92.6	95.4	93.5
合 計	157.0	100.0	152.8	100.0	4.2	102.7	883.2	100.0	888.1	100.0	▲ 4.9	99.4	84.9	85.3

4 日帰り・宿泊別 （単位：千人、%）

町 名	日帰り客						宿泊客						宿泊客の比率	
	H25	構成比	H24	構成比	増減数	対前年比	H25	構成比	H24	構成比	増減数	対前年比	H25	H24
江差町	344.0	37.5	341.4	37.2	2.6	100.8	28.8	23.3	24.3	19.9	4.5	118.5	7.7	6.6
上ノ国町	115.4	12.6	106.3	11.6	9.1	108.6	2.5	2.0	2.5	2.0	0.0	100.0	2.1	2.3
厚沢部町	130.0	14.2	125.9	13.7	4.1	103.3	11.9	9.6	11.0	9.0	0.9	108.2	8.4	8.0
乙部町	103.2	11.3	109.3	11.9	▲ 6.1	94.4	9.6	7.8	9.5	7.8	0.1	101.1	8.5	8.0
奥尻町	0.8	0.1	0.7	0.1	0.1	114.3	31.7	25.7	31.7	25.9	0.0	100.0	97.5	97.8
今金町	51.9	5.7	49.3	5.4	2.6	105.3	6.7	5.4	4.6	3.8	2.1	145.7	11.4	8.5
せたな町	171.4	18.7	185.8	20.2	▲ 14.4	92.2	32.3	26.2	38.6	31.6	▲ 6.3	83.7	15.9	17.2
合 計	916.7	100.0	918.7	100.0	▲ 2.0	99.8	123.5	100.0	122.2	0.0	1.3	101.1	11.9	11.7

平成25年度　各町における観光入込客数の主な増減要因

（単位：千人、%）

町　名	主　な　増　減　要　因	H25	H24	増減数	前年比
江差町	定期観光バスの運行期間の延長やJR江差線廃線に伴いツアーなどが組まれたことから入込みが増えた。 観光協会で実施した町内周遊バスの利用や個人で駅からタクシーを利用し町内観光施設を訪れた観光が多いと分析する。	372.8	365.7	7.1	*101.9*
上ノ国町	年間を通して、道の駅上ノ国もんじゅの利用者数が増加したうえ、各イベント「エゾ地の火まつり」（8月）や、「食遊祭」の来場者数が増加した。 温泉入浴施設「花沢温泉簡易浴場」及び「国民温泉保養センター（湯ノ岱温泉）」でも利用者が増加した。特に、湯ノ岱温泉では前年比約5割増であり、江差線の廃線に伴いメディアなどで取り上げられたことが要因と分析する。	117.9	108.8	9.1	*108.4*
厚沢部町	道の駅「あっさぶ」のリニューアルオープンにより日帰り客の人数が大幅に増えたと考えられる。1月以降は例年以上の冷え込み、積雪により遠出、外出する人が減ったのではないかと考えられる。	141.9	136.9	5.0	*103.7*
乙部町	町内では大規模な宿泊施設（光林荘）の建て替えや営業停止（民間宿泊施設）のため宿泊者数が減少したことにより、入込数の減少に繋がったものと考える。	112.8	118.8	▲ 6.0	*94.9*
奥尻町	6月22日～9月1日の間に行われた北海道南西沖地震20周年復興祭による奥尻島PRによる増	32.5	32.4	0.1	*100.3*
今金町	新・ご当地グルメ『今金男爵ポテサラごはん』のデビューによる入込客数の増、町内イベント集客の増が要因と考える。また、冬季間のスキー利用客の増加が主因と考える。	58.6	53.9	4.7	*108.7*
せたな町	GWや7、8月の観光シーズンに天候不順だったことや、2月には「温泉ホテルきたひやま」改修のため、1ヶ月間休業を行ったことが減少理由と考える。	203.7	224.4	▲ 20.7	*90.8*
	合　　計	1,040.2	1,040.9	▲ 0.7	*99.9*

平成25年度　町別・月別観光入込客数

檜山振興局　　（単位：千人、%）　　（単位：千人、%）

町　名	区　分	4月	5月	6月	7月	8月	9月	上期計	10月	11月	12月	1月	2月	3月	下期計	年度計
江差町	25年度	15.9	37.1	26.5	91.9	134.7	41.7	347.8	7.5	4.4	2.8	2.2	5.1	3.0	25.0	**372.8**
	24年度	15.9	35.9	27.2	87.0	133.4	41.4	340.8	7.5	4.0	2.2	4.8	4.1	2.3	24.9	**365.7**
	対前年比	100.0	103.3	97.4	105.6	101.0	100.7	102.1	100.0	110.0	127.3	45.8	124.4	130.4	100.4	**101.9**
上ノ国町	25年度	7.7	21.5	11.3	11.8	18.4	11.7	82.4	10.3	6.9	4.3	4.5	3.9	5.6	35.5	**117.9**
	24年度	7.3	16.2	11.3	12.5	18.2	11.2	76.7	10.6	5.9	3.4	4.0	3.1	5.1	32.1	**108.8**
	対前年比	105.5	132.7	100.0	94.4	101.1	104.5	107.4	97.2	116.9	126.5	112.5	125.8	109.8	110.6	**108.4**
厚沢部町	25年度	10.1	15.4	10.8	18.5	16.6	14.0	85.4	14.6	11.5	7.5	6.8	6.7	9.4	56.5	**141.9**
	24年度	9.8	14.8	11.3	18.9	18.3	12.3	85.4	11.5	8.5	4.6	8.0	8.1	10.8	51.5	**136.9**
	対前年比	103.1	104.1	95.6	97.9	90.7	113.8	100.0	127.0	135.3	163.0	85.0	82.7	87.0	109.7	**103.7**
乙部町	25年度	6.8	12.0	8.9	13.8	32.5	10.7	84.7	7.9	5.3	4.1	3.8	3.3	3.7	28.1	**112.8**
	24年度	7.1	12.2	9.1	15.7	34.6	9.7	88.4	8.7	5.8	4.3	4.1	3.3	4.2	30.4	**118.8**
	対前年比	95.8	98.4	97.8	87.9	93.9	110.3	95.8	90.8	91.4	95.3	92.7	100.0	88.1	92.4	**94.9**
奥尻町	25年度	0.9	3.2	3.8	6.7	7.0	4.1	25.7	2.2	1.4	0.8	0.8	0.7	0.9	6.8	**32.5**
	24年度	1.1	3.6	4.3	6.4	7.2	3.7	26.3	1.9	1.1	0.7	0.8	0.7	0.9	6.1	**32.4**
	対前年比	81.8	88.9	88.4	104.7	97.2	110.8	97.7	115.8	127.3	114.3	100.0	100.0	100.0	111.5	**100.3**
今金町	25年度	2.2	3.3	3.5	4.6	6.2	10.0	29.8	3.3	1.7	2.9	8.5	9.2	3.2	28.8	**58.6**
	24年度	1.5	2.9	3.3	3.4	6.6	10.2	27.9	2.8	1.5	2.7	8.5	7.4	3.1	26.0	**53.9**
	対前年比	146.7	113.8	106.1	135.3	93.9	98.0	106.8	117.9	113.3	107.4	100.0	124.3	103.2	110.8	**108.7**
せたな町	25年度	12.2	22.2	22.0	34.3	44.3	20.5	155.5	12.0	8.4	10.0	7.0	2.7	8.1	48.2	**203.7**
	24年度	12.9	23.1	21.3	37.8	46.6	19.5	161.2	12.4	9.7	11.7	9.3	7.7	12.4	63.2	**224.4**
	対前年比	94.6	96.1	103.3	90.7	95.1	105.1	96.5	96.8	86.6	85.5	75.3	35.1	65.3	76.3	**90.8**
合　　計	25年度	55.8	114.7	86.8	181.6	259.7	112.7	811.3	57.8	39.6	32.4	33.6	31.6	33.9	228.9	**1,040.2**
	24年度	55.6	108.7	87.8	181.7	264.9	108.0	806.7	55.4	36.5	29.6	39.5	34.4	38.8	234.2	**1,040.9**
	対前年比	100.4	105.5	98.9	99.9	98.0	104.4	100.6	104.3	108.5	109.5	85.1	91.9	87.4	97.7	**99.9**

平成25年度　月別・季節別観光入込客数

檜山振興局

（単位：千人、%）

市町名	区分	4月	5月	春(4～5月)	6月	7月	8月	9月	夏(6～9月)	上期計	対前年比	10月	11月	秋(10～11月)	12月	1月	2月	3月	冬(12～3月)	下期計	対前年比	年度計	対前年比
江差町	**入込総数**	**15.9**	**37.1**	**53.0**	**26.5**	**91.9**	**134.7**	**41.7**	**294.8**	**347.8**	**102.1**	**7.5**	**4.4**	**11.9**	**2.8**	**2.2**	**5.1**	**3.0**	**13.1**	**25.0**	**100.4**	**372.8**	**101.9**
	内道外客	4.3	9.8	14.1	6.5	22.1	31.3	9.5	69.4	83.5	115.8	2.2	0.9	3.1	0.7	0.4	0.7	0.6	2.4	5.5	75.3	89.0	112.1
	内道内客	11.6	27.3	38.9	20.0	69.8	103.4	32.2	225.4	264.3	98.4	5.3	3.5	8.8	2.1	1.8	4.4	2.4	10.7	19.5	110.8	283.8	99.1
	内日帰客	13.9	34.3	48.2	24.1	88.0	130.0	38.7	280.8	329.0	101.4	5.6	2.5	8.1	1.2	0.8	3.5	1.4	6.9	15.0	88.2	344.0	100.8
	内宿泊客	2.0	2.8	4.8	2.4	3.9	4.7	3.0	14.0	18.8	114.6	1.9	1.9	3.8	1.6	1.4	1.6	1.6	6.2	10.0	126.6	28.8	118.5
	宿泊客延数	2.0	2.8	4.8	2.4	3.9	4.7	3.0	14.0	18.8	114.6	1.9	1.9	3.8	1.6	1.4	1.6	1.6	6.2	10.0	126.6	28.8	118.5
上ノ国町	**入込総数**	**7.7**	**21.5**	**29.2**	**11.3**	**11.8**	**18.4**	**11.7**	**53.2**	**82.4**	**107.4**	**10.3**	**6.9**	**17.2**	**4.3**	**4.5**	**3.9**	**5.6**	**18.3**	**35.5**	**110.6**	**117.9**	**108.4**
	内道外客	1.5	6.4	7.9	2.3	3.5	5.5	3.5	14.8	22.7	106.1	3.1	1.4	4.5	0.9	0.9	0.4	0.6	2.8	7.3	109.0	30.0	106.8
	内道内客	6.2	15.1	21.3	9.0	8.3	12.9	8.2	38.4	59.7	108.0	7.2	5.5	12.7	3.4	3.6	3.5	5.0	15.5	28.2	111.0	87.9	108.9
	内日帰客	7.5	21.2	28.7	11.1	11.4	18.1	11.3	51.9	80.6	107.2	10.1	6.8	16.9	4.2	4.4	3.8	5.5	17.9	34.8	111.9	115.4	108.6
	内宿泊客	0.2	0.3	0.5	0.2	0.4	0.3	0.4	1.3	1.8	120.0	0.2	0.1	0.3	0.1	0.1	0.1	0.1	0.4	0.7	70.0	2.5	100.0
	宿泊客延数	0.4	0.7	1.1	0.4	0.8	0.8	0.7	2.7	3.8	165.2	0.7	0.8	1.5	0.5	0.4	0.3	0.3	1.5	3.0	111.1	6.8	136.0
厚沢部町	**入込総数**	**10.1**	**15.4**	**25.5**	**10.8**	**18.5**	**16.6**	**14.0**	**59.9**	**85.4**	**100.0**	**14.6**	**11.5**	**26.1**	**7.5**	**6.8**	**6.7**	**9.4**	**30.4**	**56.5**	**109.7**	**141.9**	**103.7**
	内道外客	0.2	0.4	0.6	0.3	0.5	0.7	0.4	1.9	2.5	96.2	0.2	0.1	0.3	0.1	0.1	0.1	0.2	0.5	0.8	53.3	3.3	80.5
	内道内客	9.9	15.0	24.9	10.5	18.0	15.9	13.6	58.0	82.9	100.1	14.4	11.4	25.8	7.4	6.7	6.6	9.2	29.9	55.7	111.4	138.6	104.4
	内日帰客	9.4	14.3	23.7	9.9	17.3	14.2	12.8	54.2	77.9	99.2	13.6	10.6	24.2	6.8	6.4	6.1	8.6	27.9	52.1	109.9	130.0	103.3
	内宿泊客	0.7	1.1	1.8	0.9	1.2	2.4	1.2	5.7	7.5	108.7	1.0	0.9	1.9	0.7	0.4	0.6	0.8	2.5	4.4	107.3	11.9	108.2
	宿泊客延数	1.0	1.5	2.5	1.3	2.1	3.5	2.2	9.1	11.6	119.6	1.7	1.4	3.1	1.5	0.7	1.0	1.3	4.5	7.6	108.6	19.2	115.0
乙部町	**入込総数**	**6.8**	**12.0**	**18.8**	**8.9**	**13.8**	**32.5**	**10.7**	**65.9**	**84.7**	**95.8**	**7.9**	**5.3**	**13.2**	**4.1**	**3.8**	**3.3**	**3.7**	**14.9**	**28.1**	**92.4**	**112.8**	**94.9**
	内道外客	0.9	1.6	2.5	1.2	1.8	4.3	1.4	8.7	11.2	95.7	1.9	1.2	3.1	1.0	0.9	0.8	0.9	3.6	6.7	93.1	17.9	94.7
	内道内客	5.9	10.4	16.3	7.7	12.0	28.2	9.3	57.2	73.5	95.8	6.0	4.1	10.1	3.1	2.9	2.5	2.8	11.3	21.4	92.2	94.9	95.0
	内日帰客	6.0	10.9	16.9	8.0	12.4	30.9	9.4	60.7	77.6	94.3	6.8	4.8	11.6	3.7	3.6	3.1	3.6	14.0	25.6	94.8	103.2	94.4
	内宿泊客	0.8	1.1	1.9	0.9	1.4	1.6	1.3	5.2	7.1	116.4	1.1	0.5	1.6	0.4	0.2	0.2	0.1	0.9	2.5	73.5	9.6	101.1
	宿泊客延数	1.1	1.5	2.6	1.3	1.9	2.2	1.8	7.2	9.8	119.5	1.4	0.6	2.0	0.6	0.3	0.2	0.2	1.3	3.3	68.8	13.1	100.8
奥尻町	**入込総数**	**0.9**	**3.2**	**4.1**	**3.8**	**6.7**	**7.0**	**4.1**	**21.6**	**25.7**	**97.7**	**2.2**	**1.4**	**3.6**	**0.8**	**0.8**	**0.7**	**0.9**	**3.2**	**6.8**	**111.5**	**32.5**	**100.3**
	内道外客	0.2	1.0	1.2	1.6	1.0	1.1	1.3	5.0	6.2	96.9	0.5	0.1	0.6	0.0	0.0	0.0	0.0	0.0	0.6	66.7	6.8	93.2
	内道内客	0.7	2.2	2.9	2.2	5.7	5.9	2.8	16.6	19.5	98.0	1.7	1.3	3.0	0.8	0.8	0.7	0.9	3.2	6.2	119.2	25.7	102.4
	内日帰客	0.0	0.1	0.1	0.1	0.1	0.2	0.1	0.5	0.6	85.7	0.1	0.1	0.2	0.0	0.0	0.0	0.0	0.0	0.2		0.8	114.3
	内宿泊客	0.9	3.1	4.0	3.7	6.6	6.8	4.0	21.1	25.1	98.0	2.1	1.3	3.4	0.8	0.8	0.7	0.9	3.2	6.6	108.2	31.7	100.0
	宿泊客延数	1.0	3.4	4.4	4.0	7.1	7.3	4.3	22.7	27.1	97.8	2.4	1.5	3.9	0.8	0.8	0.8	1.2	3.6	7.5	117.2	34.6	101.5
今金町	**入込総数**	**2.2**	**3.3**	**5.5**	**3.5**	**4.6**	**6.2**	**10.0**	**24.3**	**29.8**	**106.8**	**3.3**	**1.7**	**5.0**	**2.9**	**8.5**	**9.2**	**3.2**	**23.8**	**28.8**	**110.8**	**58.6**	**108.7**
	内道外客	0.0	0.1	0.1	0.0	0.0	0.3	0.1	0.4	0.5	166.7	0.0	0.0	0.0	0.0	0.1	0.0	0.0	0.1	0.1	100.0	0.6	150.0
	内道内客	2.2	3.2	5.4	3.5	4.6	5.9	9.9	23.9	29.3	106.2	3.3	1.7	5.0	2.9	8.4	9.2	3.2	23.7	28.7	110.8	58.0	108.4
	内日帰客	1.8	2.7	4.5	2.8	4.0	5.2	9.3	21.3	25.8	103.2	2.7	1.3	4.0	2.5	8.1	8.7	2.8	22.1	26.1	107.4	51.9	105.3
	内宿泊客	0.4	0.6	1.0	0.7	0.6	1.0	0.7	3.0	4.0	137.9	0.6	0.4	1.0	0.4	0.4	0.5	0.4	1.7	2.7	158.8	6.7	145.7
	宿泊客延数	0.4	0.7	1.1	0.7	0.7	1.1	0.8	3.3	4.4	125.7	0.7	0.4	1.1	0.5	0.5	0.5	0.5	2.0	3.1	134.8	7.5	129.3
せたな町	**入込総数**	**12.2**	**22.2**	**34.4**	**22.0**	**34.3**	**44.3**	**20.5**	**121.1**	**155.5**	**96.5**	**12.0**	**8.4**	**20.4**	**10.0**	**7.0**	**2.7**	**8.1**	**27.8**	**48.2**	**76.3**	**203.7**	**90.8**
	内道外客	0.4	1.2	1.6	1.0	2.1	2.8	1.0	6.9	8.5	65.4	0.4	0.3	0.7	0.0	0.1	0.0	0.1	0.2	0.9	56.3	9.4	64.4
	内道内客	11.8	21.0	32.8	21.0	32.2	41.5	19.5	114.2	147.0	99.2	11.6	8.1	19.7	10.0	6.9	2.7	8.0	27.6	47.3	76.8	194.3	92.6
	内日帰客	10.6	19.5	30.1	19.4	30.3	38.3	17.5	105.5	135.6	102.7	8.3	5.9	14.2	6.8	5.8	2.3	6.7	21.6	35.8	66.5	171.4	92.2
	内宿泊客	1.6	2.7	4.3	2.6	4.0	6.0	3.0	15.6	19.9	68.2	3.7	2.5	6.2	3.2	1.2	0.4	1.4	6.2	12.4	131.9	32.3	83.7
	宿泊客延数	1.7	3.1	4.8	3.0	4.6	6.7	3.6	17.9	22.7	68.0	3.1	2.7	5.8	1.7	1.2	0.6	1.4	4.9	10.7	100.0	33.4	75.7
合計	**入込総数**	**55.8**	**114.7**	**170.5**	**86.8**	**181.6**	**259.7**	**112.7**	**640.8**	**811.3**	**100.6**	**57.8**	**39.6**	**97.4**	**32.4**	**33.6**	**31.6**	**33.9**	**131.5**	**228.9**	**97.7**	**1,040.2**	**99.9**
	内道外客	7.5	20.5	28.0	12.9	31.0	46.0	17.2	107.1	135.1	106.0	8.3	4.0	12.3	2.7	2.5	2.0	2.4	9.6	21.9	86.6	157.0	102.7
	内道内客	48.3	94.2	142.5	73.9	150.6	213.7	95.5	533.7	676.2	99.6	49.5	35.6	85.1	29.7	31.1	29.6	31.5	121.9	207.0	99.1	883.2	99.4
	内日帰客	49.2	103.0	152.2	75.4	163.5	236.9	99.1	574.9	727.1	101.3	47.2	32.0	79.2	25.2	29.1	27.5	28.6	110.4	189.6	94.5	916.7	99.8
	内宿泊客	6.6	11.7	18.3	11.4	18.1	22.8	13.6	65.9	84.2	95.0	10.6	7.6	18.2	7.2	4.5	4.1	5.3	21.1	39.3	117.0	123.5	101.1
	宿泊客延数	7.6	13.7	21.3	13.1	21.1	26.3	16.4	76.9	98.2	97.0	11.9	9.3	21.2	7.2	5.3	5.0	6.5	24.0	45.2	108.1	143.4	100.3
対前年比	**入込総数**	**100.4**	**105.5**	**103.8**	**98.9**	**99.9**	**98.0**	**104.4**	**99.8**	**100.6**		**104.3**	**108.5**	**106.0**	**109.5**	**85.1**	**91.9**	**87.4**	**92.4**	**97.7**		**99.9**	
	内道外客	113.6	113.3	113.4	93.5	107.3	104.5	106.8	104.2	106.0		90.2	97.6	92.5	100.0	58.1	87.0	88.9	80.0	86.6		102.7	
	内道内客	98.6	104.0	102.1	99.9	98.6	96.7	103.9	98.9	99.6		107.1	109.9	108.3	110.4	88.4	92.2	87.3	93.6	99.1		99.4	
	内日帰客	101.4	107.1	105.2	99.5	100.6	98.6	104.5	100.3	101.3		101.3	106.0	103.1	101.6	83.4	90.5	84.9	89.2	94.5		99.8	
	内宿泊客	93.0	93.6	93.4	95.0	94.8	92.3	103.0	95.5	95.0		120.5	120.6	120.5	150.0	97.8	102.5	103.9	114.1	117.0		101.1	
	宿泊客延数	89.4	95.8	93.4	94.2	98.1	95.6	105.8	98.1	97.0		110.2	117.7	113.4	116.1	94.6	96.2	106.6	103.9	108.1		100.3	