○「令和元年度檜山管内観光入込客数調査」及び

「令和元年度檜山管内訪日外国人宿泊客数調査」結果について

令和２年(2020 年) 6 月 29 日

北海道檜山振興局産業振興部商工労働観光課

観光入込客数　約 1,203 千人　（前年比　103.9%）

ポイント

・道内客は増加（前年比 106.9%）
・道外客は減少（前年比 93.7%）
・日帰客は増加（前年比 103.9%）
・宿泊客は増加（前年比　103.9%）

【プラス要因】

●管内道の駅の利用客増加
●かもめ島まつり・姥神大神宮渡御祭（江差町）が晴天に恵まれたこと

【マイナス要因】

●せたな⇔奥尻間フェリー航路の休止
●ピリカスキー場（今金町）の開業が雪不足により遅れたこと

備考

２月～３月の入込客数について、新型コロナウイルスによる影響は前年比でみると軽微にみえるが、各調査地点の入込客数は減少傾向にある。

令和元年度（平成 31 年４月～令和２年３月）

檜山管内観光入込客数調査

北海道檜山振興局産業振興部商工労働観光課

「観光入込客数調査」について
道における観光入込客数調査は、「観光入込客統計に関する共通基準」（平成 21 年 12 月、観光庁）を踏まえ、平成 22 年 2 月に制定した「北海道観光入込客数調査要領」（平成９年１月制定に準ずる）に基づき実施しています。
【注記】
① 各市町村の数字について
入込客数：各市町村内で、１人の観光客が１回の旅行で複数の観光地点を訪れても１人と算出します。
宿泊客：各市町村内で、１人の観光客が１回の旅行で一つの宿泊施設に２泊以上滞在しても１人と算出します。
宿泊客延数：各市町村内で、１人の観光客が１つの宿泊施設に複数泊すると泊数分が計算されます。
② 管内総数の数字について
各市町村の数字の単純合計です。管内市町村間の重複は調整されていません。
例）１人の観光客が１度の旅行で２市町村を訪れ、それぞれで観光地点を訪れた場合、管内総数の入込客数では、２人と計算されます。

※公表している調査の数値は、作成時点の最新のものですが、後日新たな事実が判明した場合等には、数値の修正が行われる場合があります。その際、公表済みの本調査に修正を反映させることはなく、以後の公表から修正を反映させます。

１． 概況

令和元年度（４月～３月）の檜山管内観光入込客総数は約 1,203.8 千人
（前期比 103.9%、45.3 千人増加）

上ノ国町道の駅を筆頭に、管内各町の道の駅が堅調に入込客数を伸ばしたことや、かもめ島まつり・姥神大神宮渡御祭（江差町）が晴天に恵まれたことで入込客数が増加したことにより増。

（単位：千人）

	平成30年度	令和元年度	前年差	前年比
入込客総数	1,158.5	1,203.8	+45.3	103.9%

【入込客総数の推移】

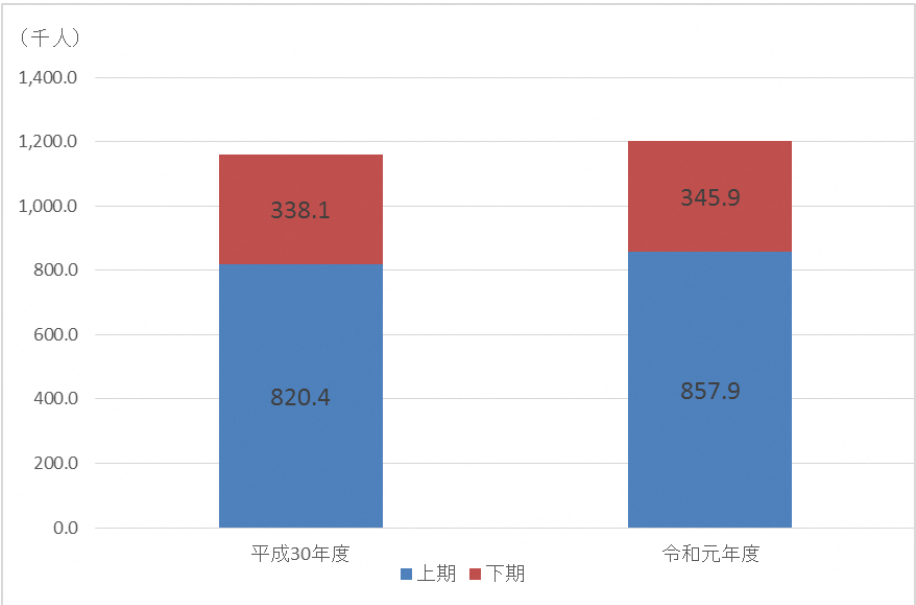

２．　「道内客・道外客」別、「日帰客・宿泊客」別の状況

道内・道外客別では、道内客は約　959.2 千人　（前年比 106.9%　約 61.8 千人増加）
　　道外客は約　244.6 千人　（前年比 93.7%　約 16.5 千人減少）
日帰・宿泊客別では、日帰客は約 1112.9 千人　（前年比 103.9%　約 41.9 千人増加）
　　宿泊客は約　90.9 千人　（前年比 103.9%、　約 3.4 千人増加）

（単位：千人）

			平成30年度	令和元年度	前年差	前年比
道内・道外	実数	道内客	897.4	959.2	61.8	106.9%
		道外客	261.1	244.6	▲ 16.5	93.7%
		合計	1,158.5	1,203.8	45.3	103.9%
	構成比	道内客	77.5%	79.7%	+2.2%	－
		道外客	22.5%	20.3%	▲2.2%	－
		合計	100.0%	100.0%	+0.0%	－
日帰・宿泊	実数	日帰客	1,071.0	1,112.9	+41.9	103.9%
		宿泊客	87.5	90.9	+3.4	103.9%
		合計	1,158.5	1,203.8	+45.3	103.9%
	構成比	日帰客	92.4%	92.4%	+0.0%	－
		宿泊客	7.6%	7.6%	▲0.0%	－
		合計	100.0%	100.0%	+0.0%	－
宿泊客延数（千人泊）			110.5	111.2	+0.7	100.6%

【道内客・道外客の増減】

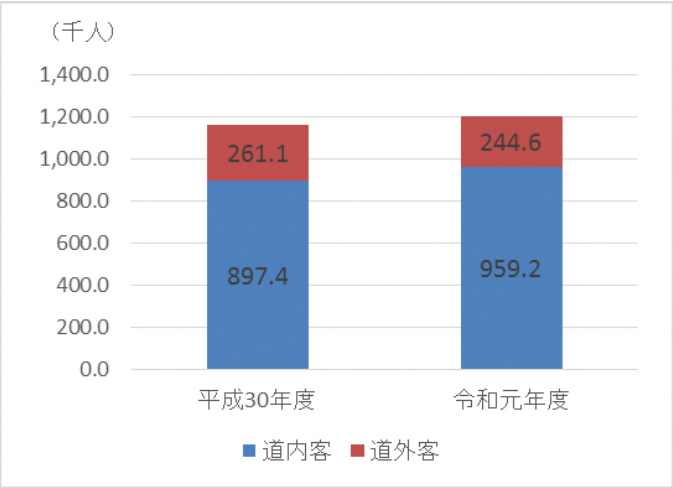

【日帰客・宿泊客の増減】

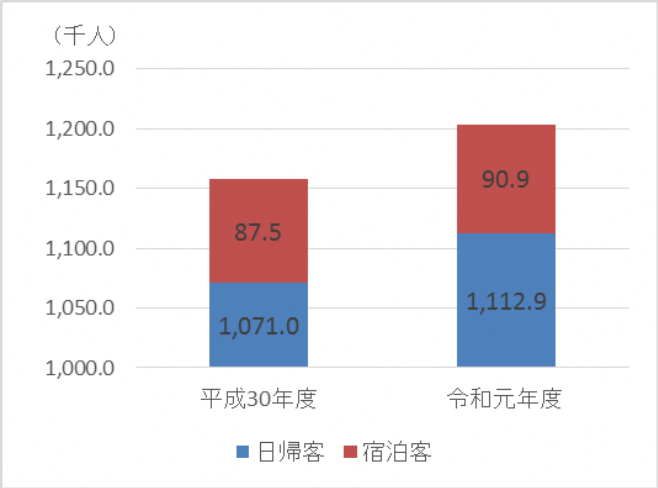

３．　月別の入込客数推移

増加要因として、上ノ国町を中心とした管内各町道の駅の利用客増加、７月のかもめ島まつり・８月の姥神大神宮渡御祭（江差町）が晴天に恵まれたこと、昨年度の震災による反動（９、10 月の増加要因）などが挙げられる。一方、減少要因としては、５～10 月に季節運航していたせたな⇔奥尻間フェリー航路の休止、今金町のピリカスキー場の開業が雪不足により遅れたこと（１月の減少要因）などが挙げられる。

（単位：千人）

月	平成30年度	令和元年度	前年差	前年比
4月	81.9	87.4	+5.5	106.7%
5月	110.6	120.8	+10.2	109.2%
6月	92.0	88.9	▲ 3.1	96.6%
7月	148.9	155.5	+6.6	104.4%
8月	276.6	286.0	+9.4	103.4%
9月	110.4	119.3	+8.9	108.1%
10月	64.9	75.4	+10.5	116.2%
11月	45.8	48.8	+3.0	106.6%
12月	38.4	40.4	+2.0	105.2%
1月	74.6	63.4	▲ 11.2	85.0%
2月	62.4	67.1	+4.7	107.5%
3月	52.0	50.8	▲ 1.2	97.7%
管内計	1,158.5	1,203.8	+45.3	103.9%

４．　町別　入込状況

江差町・・・イベントが晴天のため入込客数増加。
上ノ国町・・・道の駅が好調のため増加。
厚沢部町・・・道の駅が好調のため増加。
乙部町・・・元和台海浜公園の利用客増加により微増。
奥尻町・・・町内ホテル休館のためツアー客が減少したこと、せたな⇔奥尻間フェリー航路の休止の影響で減少。
今金町・・・ピリカスキー場の開業が雪不足により遅れたため大きく減少。
せたな町・・・映画公開による道外客数の伸びや、昨年度の震災による反動で増加。

（単位：千人）

町名	平成30年度	令和元年度	前年差	前年比
江差町	285.6	324.4	38.8	113.6%
上ノ国町	208.1	232.4	24.3	111.7%
厚沢部町	178.5	182.0	3.5	102.0%
乙部町	93.1	93.8	0.7	100.8%
奥尻町	32.6	27.7	▲ 4.9	85.0%
今金町	135.6	111.6	▲ 24.0	82.3%
せたな町	225.0	231.9	6.9	103.1%
管内計	1,158.5	1,203.8	45.3	103.9%

５．　管内市町構成比

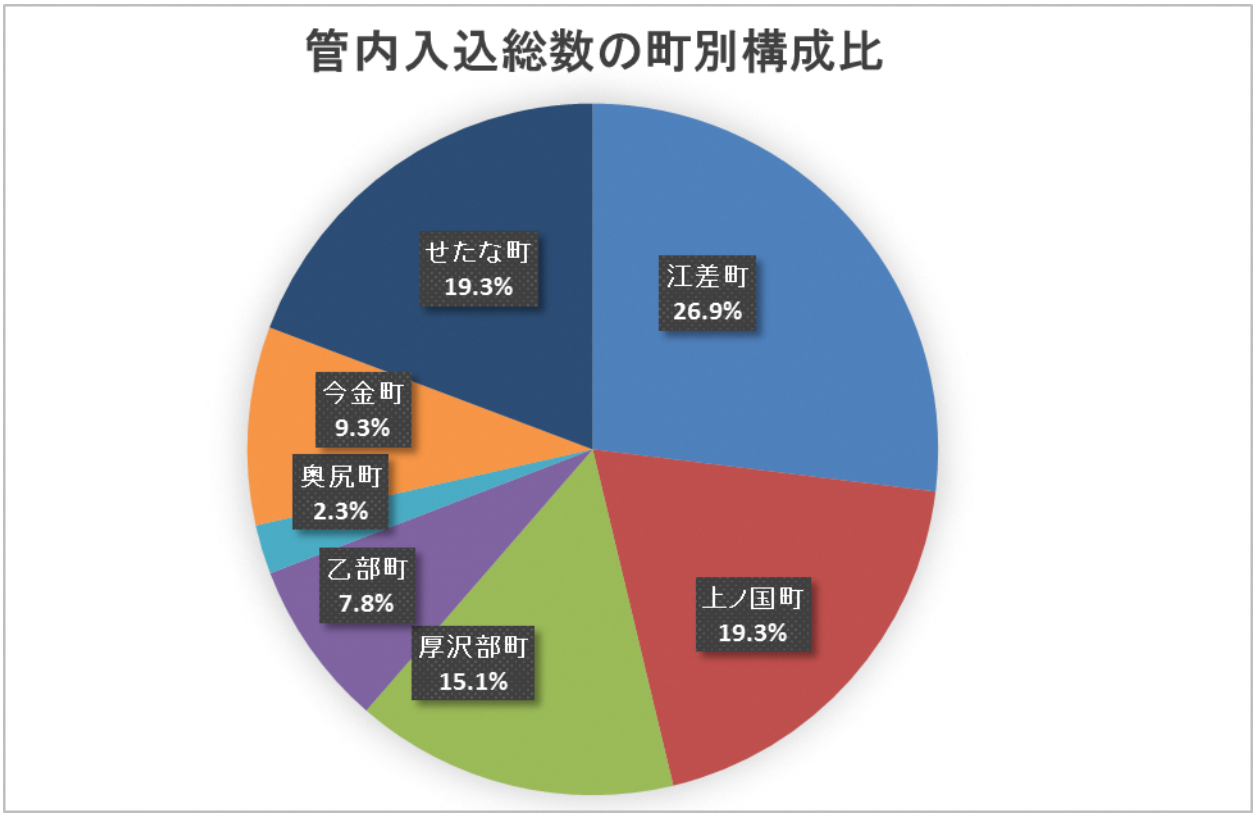

６．　令和元年度 檜山管内各町観光客入込状況

令和元年度 檜山管内各町観光客入込状況

（単位：千人）

町名	区　分	H30	R1	前年比	増減要因
江差町	入込総数	285.6	324.4	113.6%	新型コロナウイルスによる影響で町内観光施設が休館し、入込客数の増加数を鈍らせたものの、 ・イベント（かもめ島まつり・姥神大神宮渡御祭）が晴天に恵まれたこと ・昨年４月に道の駅がリニューアルオープンしたこと ・観光誘客活動の実施 以上の理由から令和元年度の入込客総数は平成30年度と比較して増加した。
	（内 道外客）	167.0	140.4	84.1%	
	（内 道内客）	118.6	184.0	155.1%	
	（内 日帰客）	272.3	304.3	111.8%	
	（内 宿泊客）	13.3	20.1	151.1%	
上ノ国町	入込総数	208.1	232.4	111.7%	町内イベントの悪天候や新型コロナウイルスによる影響などの減少要因はあったが、ツアー等の増加に伴い、各観光施設、特に道の駅上ノ国もんじゅの入込客数が増加したため、結果として令和元年度の入込客総数は平成30年度よりも増加した。
	（内 道外客）	51.9	58.5	112.7%	
	（内 道内客）	156.2	173.9	111.3%	
	（内 日帰客）	206.4	230.0	111.4%	
	（内 宿泊客）	1.7	2.4	141.2%	
厚沢部町	入込総数	178.5	182.0	102.0%	町内イベントが天候に恵まれなかったこと、下期に宿泊関連施設の入込客数がやや減少したことなどの減少要因があったが、道の駅が堅調に入込客数を伸ばし、令和元年度の入込客総数は微増となった。
	（内 道外客）	3.2	3.3	103.1%	
	（内 道内客）	175.3	178.7	101.9%	
	（内 日帰客）	170.9	174.2	101.9%	
	（内 宿泊客）	7.6	7.8	102.6%	
乙部町	入込総数	93.1	93.8	100.8%	上期は元和台海浜公園の利用客増加に伴い、周辺の各施設利用客が増加したことで観光入込客数は増加したが、下期では多目的運動場や温泉、町内宿泊施設の入込客数が例年に比べ大きく減少し、令和元年度全体の入込客総数としては平成30年度並みとなった。 また、３月に入込客数が減少した要因は新型コロナウイルスの拡大によるものだと考えられる。
	（内 道外客）	12.4	12.6	101.6%	
	（内 道内客）	80.7	81.2	100.6%	
	（内 日帰客）	84.4	86.8	102.8%	
	（内 宿泊客）	8.7	7.0	80.5%	
奥尻町	入込総数	32.6	27.7	85.0%	下期は特に大きな変動がなく、新型コロナウイルスによる影響も見られなかったが、 上期ではホテルの休館により団体客の受入が困難なためツアー客が減少したことや、 主に観光航路として利用者が多かったフェリーのせたな便運休の影響もあり入込客数が減少したため、令和元年度全体の入込客総数は大きく減少した。
	（内 道外客）	7.0	8.9	127.1%	
	（内 道内客）	25.6	18.8	73.4%	
	（内 日帰客）	0.8	0.7	87.5%	
	（内 宿泊客）	31.8	27.0	84.9%	
今金町	入込総数	135.6	111.6	82.3%	上期はピリカまつりが10周年記念で拡張されたこと、キャンプ事業が堅調な伸びを見せたことで入込客数が増加したが、下期については町内スキー場に関して、雪不足のため開業が遅れたことや、コースの状況が悪かったことにより入込客数が大幅に減少したため、令和元年度全体の入込客総数は大きく減少した。
	（内 道外客）	0.8	0.8	100.0%	
	（内 道内客）	134.8	110.8	82.2%	
	（内 日帰客）	126.0	101.5	80.6%	
	（内 宿泊客）	9.6	10.1	105.2%	
せたな町	入込総数	225.0	231.9	103.1%	せたな⇔奥尻間フェリー航路の休止、及び札幌⇔せたな間バス路線（特急せたな号）休止に伴い、例年と比べて入込客数は減少したが、映画公開による道外客数の伸びや、平成30年度が地震や台風の影響で入込客数が減少していた関係で、令和元年度の全体の入込客総数は平成30年度よりも増加した。
	（内 道外客）	18.8	20.1	106.9%	
	（内 道内客）	206.2	211.8	102.7%	
	（内 日帰客）	210.2	215.4	102.5%	
	（内 宿泊客）	14.8	16.5	111.5%	

７．　町別観光入込客数

令和元年度　檜山振興局　町別観光入込客数

（単位：千人・%）

市町村	区　分	４　月	５　月	６　月	７　月	８　月	９　月	上期計	前年上期	対前年比	10月	11月	12月	１　月	２　月	３　月	下期計	前年下期	対前年比	上・下計	上・下前年	対前年比
江差町	入込総数	13.9	25.4	23.1	61.0	139.9	34.2	297.5	268.5	110.8%	9.0	5.0	2.8	1.9	6.1	2.1	26.9	17.1	157.3%	324.4	285.6	113.6%
	(内 道外客)	2.7	6.7	5.8	29.7	77.2	11.0	133.1	161.9	82.2%	1.9	3.7	0.5	0.4	0.4	0.4	7.3	5.1	143.1%	140.4	167.0	84.1%
	(内 道内客)	11.2	18.7	17.3	31.3	62.7	23.2	164.4	106.6	154.2%	7.1	1.3	2.3	1.5	5.7	1.7	19.6	12.0	163.3%	184.0	118.6	155.1%
	(内 日帰客)	12.3	23.4	21.1	58.7	137.4	31.9	284.8	261.0	109.1%	7.0	3.5	1.7	0.9	5.3	1.1	19.5	11.3	172.6%	304.3	272.3	111.8%
	(内 宿泊客)	1.6	2.0	2.0	2.3	2.5	2.3	12.7	7.5	169.3%	2.0	1.5	1.1	1.0	0.8	1.0	7.4	5.8	127.6%	20.1	13.3	151.1%
	宿泊客延数	1.9	2.2	2.6	2.9	2.9	2.9	15.4	12.6	122.2%	2.7	1.8	1.3	1.1	1.3	1.1	9.3	9.2	101.1%	24.7	21.8	113.3%
	前年入込総数	10.2	22.4	20.8	49.2	136.7	29.2	268.5	－	－	4.6	2.6	1.3	1.2	5.4	2.0	17.1	－	－	285.6	－	－
	対前年比	136.3%	113.4%	111.1%	124.0%	102.3%	117.1%	110.8%	－	－	195.7%	192.3%	215.4%	158.3%	113.0%	105.0%	157.3%	－	－	113.6%	－	－
上ノ国町	入込総数	24.1	35.0	19.8	23.8	34.9	25.0	162.6	146.6	110.9%	20.1	11.9	10.0	9.2	8.9	9.7	69.8	61.5	113.5%	232.4	208.1	111.7%
	(内 道外客)	4.8	10.5	4.0	7.1	10.5	7.5	44.4	39.6	112.1%	6.0	2.4	2.0	1.8	0.9	1.0	14.1	12.3	114.6%	58.5	51.9	112.7%
	(内 道内客)	19.3	24.5	15.8	16.7	24.4	17.5	118.2	107.0	110.5%	14.1	9.5	8.0	7.4	8.0	8.7	55.7	49.2	113.2%	173.9	156.2	111.3%
	(内 日帰客)	23.9	34.7	19.5	23.4	34.4	24.6	160.5	145.5	110.3%	20.0	11.8	9.9	9.2	8.9	9.7	69.5	60.9	114.1%	230.0	206.4	111.4%
	(内 宿泊客)	0.2	0.3	0.3	0.4	0.5	0.4	2.1	1.1	190.9%	0.1	0.1	0.1	0.0	0.0	0.0	0.3	0.6	50.0%	2.4	1.7	141.2%
	宿泊客延数	0.7	0.6	0.5	0.5	0.6	0.7	3.6	2.1	171.4%	0.7	0.7	0.5	0.5	0.3	0.4	3.1	2.8	110.7%	6.7	4.9	136.7%
	前年入込総数	24.4	27.5	20.3	22.2	31.6	20.6	146.6	－	－	16.8	11.3	8.9	6.9	6.9	10.7	61.5	－	－	208.1	－	－
	対前年比	98.8%	127.3%	97.5%	107.2%	110.4%	121.4%	100.0%	－	－	119.6%	105.3%	112.4%	133.3%	129.0%	90.7%	113.5%	－	－	111.7%	－	－
厚沢部町	入込総数	14.2	20.8	15.5	22.1	25.5	19.3	117.4	114.5	102.5%	18.0	12.4	8.3	7.5	8.2	10.2	64.6	64.0	100.9%	182.0	178.5	102.0%
	(内 道外客)	0.2	0.4	0.3	0.6	0.6	0.3	2.4	2.3	104.3%	0.3	0.2	0.1	0.1	0.1	0.1	0.9	0.9	100.0%	3.3	3.2	103.1%
	(内 道内客)	14.0	20.4	15.2	21.5	24.9	19.0	115.0	112.2	102.5%	17.7	12.2	8.2	7.4	8.1	10.1	63.7	63.1	101.0%	178.7	175.3	101.9%
	(内 日帰客)	13.4	19.8	15.0	21.1	23.6	18.5	111.4	108.4	102.8%	17.2	12.1	8.1	7.3	8.0	10.1	62.8	62.5	100.5%	174.2	170.9	101.9%
	(内 宿泊客)	0.8	1.0	0.5	1.0	1.9	0.8	6.0	6.1	98.4%	0.8	0.3	0.2	0.2	0.2	0.1	1.8	1.5	120.0%	7.8	7.6	102.6%
	宿泊客延数	1.1	1.6	1.1	1.6	3.0	1.2	9.6	9.6	100.0%	0.8	0.4	0.4	0.3	0.3	0.2	2.4	2.2	109.1%	12.0	11.8	101.7%
	前年入込総数	14.4	19.3	14.6	22.8	24.7	18.7	114.5	－	－	19.0	13.8	8.0	6.3	7.2	9.7	64.0	－	－	178.5	－	－
	対前年比	98.6%	107.8%	106.2%	96.9%	103.2%	103.2%	102.5%	－	－	94.7%	89.9%	103.8%	119.0%	113.9%	105.2%	100.9%	－	－	102.0%	－	－
乙部町	入込総数	7.4	10.4	7.0	9.7	26.5	10.6	71.6	69.7	102.7%	6.9	4.2	2.9	3.0	2.5	2.7	22.2	23.4	94.9%	93.8	93.1	100.8%
	(内 道外客)	1.0	1.4	1.0	1.3	3.5	1.5	9.7	9.5	102.1%	0.9	0.5	0.4	0.4	0.3	0.4	2.9	2.9	100.0%	12.6	12.4	101.6%
	(内 道内客)	6.4	9.0	6.0	8.4	23.0	9.1	61.9	60.2	102.8%	6.0	3.7	2.5	2.6	2.2	2.3	19.3	20.5	94.1%	81.2	80.7	100.6%
	(内 日帰客)	6.8	9.6	6.4	9.0	25.5	9.9	67.2	64.8	103.7%	6.0	3.6	2.6	2.7	2.2	2.5	19.6	19.6	100.0%	86.8	84.4	102.8%
	(内 宿泊客)	0.6	0.8	0.6	0.7	1.0	0.7	4.4	4.9	89.8%	0.9	0.6	0.3	0.3	0.3	0.2	2.6	3.8	68.4%	7.0	8.7	80.5%
	宿泊客延数	0.8	0.9	0.8	1.0	1.3	1.1	5.9	6.1	96.7%	1.0	0.7	0.4	0.3	0.3	0.3	3.0	4.5	66.7%	8.9	10.6	84.0%
	前年入込総数	7.4	10.0	7.5	11.8	22.4	10.6	69.7	－	－	6.9	4.9	2.7	3.2	2.5	3.2	23.4	－	－	93.1	－	－
	対前年比	100.0%	104.0%	93.3%	82.2%	118.3%	100.0%	102.7%	－	－	100.0%	85.7%	107.4%	93.8%	100.0%	84.4%	94.9%	－	－	100.8%	－	－
奥尻町	入込総数	1.5	2.8	2.7	4.4	5.6	2.8	19.8	24.6	80.5%	2.1	1.4	1.2	1.0	1.0	1.2	7.9	8.0	98.8%	27.7	32.6	85.0%
	(内 道外客)	0.3	1.0	1.5	3.5	0.9	0.9	8.1	6.1	132.8%	0.5	0.1	0.0	0.1	0.1	0.0	0.8	0.9	88.9%	8.9	7.0	127.1%
	(内 道内客)	1.2	1.8	1.2	0.9	4.7	1.9	11.7	18.5	63.2%	1.6	1.3	1.2	0.9	0.9	1.2	7.1	7.1	100.0%	18.8	25.6	73.4%
	(内 日帰客)	0.0	0.0	0.0	0.4	0.1	0.1	0.6	0.8	75.0%	0.1	0.0	0.0	0.0	0.0	0.0	0.1	0.0	0.0%	0.7	0.8	87.5%
	(内 宿泊客)	1.5	2.8	2.7	4.0	5.5	2.7	19.2	23.8	80.7%	2.0	1.4	1.2	1.0	1.0	1.2	7.8	8.0	97.5%	27.0	31.8	84.9%
	宿泊客延数	1.6	3.0	2.9	4.2	5.8	2.9	20.4	25.6	79.7%	2.2	1.5	1.3	1.1	1.0	1.2	8.3	8.4	98.8%	28.7	34.0	84.4%
	前年入込総数	1.2	3.8	3.4	6.3	6.7	3.2	24.6	－	－	2.3	1.7	1.2	1.0	0.9	0.9	8.0	－	－	32.6	－	－
	対前年比	125.0%	73.7%	79.4%	69.8%	83.6%	87.5%	80.5%	－	－	91.3%	82.4%	100.0%	100.0%	111.1%	133.3%	98.8%	－	－	85.0%	－	－
今金町	入込総数	2.4	3.3	2.9	6.0	7.7	9.8	32.1	31.2	102.9%	2.8	2.4	2.7	29.1	31.1	11.4	79.5	104.4	76.1%	111.6	135.6	82.3%
	(内 道外客)	0.0	0.1	0.0	0.1	0.4	0.2	0.8	0.8	100.0%	0.0	0.0	0.0	0.0	0.0	0.0	0.0	0.0	0.0%	0.8	0.8	100.0%
	(内 道内客)	2.4	3.2	2.9	5.9	7.3	9.6	31.3	30.4	103.0%	2.8	2.4	2.7	29.1	31.1	11.4	79.5	104.4	76.1%	110.8	134.8	82.2%
	(内 日帰客)	1.6	2.4	2.0	4.8	6.4	8.8	26.0	25.9	100.4%	1.9	1.7	2.0	28.4	30.5	11.0	75.5	100.1	75.4%	101.5	126.0	80.6%
	(内 宿泊客)	0.8	0.9	0.9	1.2	1.3	1.0	6.1	5.3	115.1%	0.9	0.7	0.7	0.7	0.6	0.4	4.0	4.3	93.0%	10.1	9.6	105.2%
	宿泊客延数	0.9	1.0	0.9	1.2	1.4	1.0	6.4	5.6	114.3%	1.0	0.8	0.8	0.8	0.7	0.5	4.6	4.9	93.9%	11.0	10.5	104.8%
	前年入込総数	2.2	3.0	3.4	5.1	7.9	9.6	31.2	－	－	2.9	2.5	7.6	48.6	31.4	11.4	104.4	－	－	135.6	－	－
	対前年比	109.1%	110.0%	85.3%	117.6%	97.5%	102.1%	102.9%	－	－	96.6%	96.0%	35.5%	59.9%	99.0%	100.0%	76.1%	－	－	82.3%	－	－
せたな町	入込総数	23.9	23.1	17.9	28.5	45.9	17.6	156.9	165.3	94.9%	16.5	11.5	12.5	11.7	9.3	13.5	75.0	59.7	125.6%	231.9	225.0	103.1%
	(内 道外客)	1.8	2.8	1.9	3.5	5.0	1.9	16.9	15.8	107.0%	1.0	0.7	0.5	0.5	0.3	0.2	3.2	3.0	106.7%	20.1	18.8	106.9%
	(内 道内客)	22.1	20.3	16.0	25.0	40.9	15.7	140.0	149.5	93.6%	15.5	10.8	12.0	11.2	9.0	13.3	71.8	56.7	126.6%	211.8	206.2	102.7%
	(内 日帰客)	22.2	21.5	16.5	26.6	43.1	16.3	146.2	154.5	94.6%	14.9	10.5	11.6	10.8	8.5	12.9	69.2	55.7	124.2%	215.4	210.2	102.5%
	(内 宿泊客)	1.7	1.6	1.4	1.9	2.8	1.3	10.7	10.8	99.1%	1.6	1.0	0.9	0.9	0.8	0.6	5.8	4.0	145.0%	16.5	14.8	111.5%
	宿泊客延数	2.0	1.8	1.6	2.2	3.0	1.5	12.1	12.1	100.0%	2.2	1.2	1.1	1.0	0.9	0.7	7.1	4.8	147.9%	19.2	16.9	113.6%
	前年入込総数	22.1	24.6	22.0	31.5	46.6	18.5	165.3	－	－	12.4	9.0	8.7	7.4	8.1	14.1	59.7	－	－	225.0	－	－
	対前年比	108.1%	93.9%	81.4%	90.5%	98.5%	95.1%	94.9%	－	－	133.1%	127.8%	143.7%	158.1%	114.8%	95.7%	125.6%	－	－	103.1%	－	－
合計	入込総数	87.4	120.8	88.9	155.5	286.0	119.3	857.9	820.4	104.6%	75.4	48.8	40.4	63.4	67.1	50.8	345.9	338.1	102.3%	1,203.8	1,158.5	103.9%
	(内 道外客)	10.8	22.9	14.5	45.8	98.1	23.3	215.4	236.0	91.3%	10.6	7.6	3.5	3.3	2.1	2.1	29.2	25.1	116.3%	244.6	261.1	93.7%
	(内 道内客)	76.6	97.9	74.4	109.7	187.9	96.0	642.5	584.4	109.9%	64.8	41.2	36.9	60.1	65.0	48.7	316.7	313.0	101.2%	959.2	897.4	106.9%
	(内 日帰客)	80.2	111.4	80.5	144.0	270.5	110.1	796.7	760.9	104.7%	67.1	43.2	35.9	59.3	63.4	47.3	316.2	310.1	102.0%	1,112.9	1,071.0	103.9%
	(内 宿泊客)	7.2	9.4	8.4	11.5	15.5	9.2	61.2	59.5	102.9%	8.3	5.6	4.5	4.1	3.7	3.5	29.7	28.0	106.1%	90.9	87.5	103.9%
	宿泊客延数	9.0	11.1	10.4	13.6	18.0	11.3	73.4	73.7	99.6%	10.6	7.1	5.8	5.1	4.8	4.4	37.8	36.8	102.7%	111.2	110.5	100.6%
	前年入込総数	81.9	110.6	92.0	148.9	276.6	110.4	820.4	－	－	64.9	45.8	38.4	74.6	62.4	52.0	338.1	－	－	1,158.5	－	－
	対前年比	106.7%	109.2%	96.6%	104.4%	103.4%	108.1%	104.6%	－	－	116.2%	106.6%	105.2%	85.0%	107.5%	97.7%	102.3%	－	－	103.9%	－	－